



josko
FENSTER & TÜREN

Schön, wenn
viele aus einer
Hand kommt

GANZ SCHÖN JOSKO

DIE SCHÖNEN FENSTER UND TÜREN

KOMPLETTANBIETER 2023

Wenn ein Zuhause so viel Schönes vereint

GANZ SCHÖN JOSKO

2

Tipp

Warum uns das Schöne so sehr bewegt, woran wir es erkennen und wie es ein Zuhause besonders macht, erfährst du im "Josko schön Magazin". Jetzt kostenlos anfordern auf [josko.com](https://www.josko.com)



Fotos: Florian Stöllinger

INHALT



3

INHALT

- 6. KOMPLETTANGEBOT
- 18. FENSTER- UND GANZGLASSYSTEME
- 94. SONNENSCHUTZ
- 102. HAUSTÜREN
- 124. INNENTÜREN



INHALT

Das Manifest des Schönen

UNSER BEKENNTNIS ZU EINER WELT VOLLER ÄSTHETIK

Vieles ist von Natur aus schön. Aber wir sind davon überzeugt, dass wir selbst unserer Welt noch mehr Ästhetik verleihen können. Denn wahre Ästhetik entsteht nicht zufällig, sondern durch die bewusste Entscheidung, Schönes noch schöner gestalten zu wollen. Dieses Bekenntnis zu Schöнем bereichert unser Leben, vor allem wenn es um unser Zuhause geht. Denn wo, wenn nicht hier, sollten wir umgeben sein von purer Ästhetik, die uns jeden Tag Freude bereitet? Ein Ort, an dem man das Herzblut in der Gestaltung und den Anspruch in jedem Detail spürt, hier fühlen auch wir uns zuhause. Es ist die Summe vieler besonderer Details, die den Unterschied machen. Wer sie erkennt und schätzt, den begeistern sie immer wieder aufs Neue. Genau so sehen wir Fenster und Türen, nämlich als die wichtigsten und prägendsten Elemente eines Zuhauses, die es besonders schön und wertvoll machen.

ZUHAUSE ALS SPIEGELBILD UNSERER SELBST

Es ist Ausdruck unseres Geschmacks, unseres Lifestyles und unserer Persönlichkeit. Kein anderer Ort der Welt hat so viel Charakter. Kein anderer Ort der Welt verdient mehr Aufmerksamkeit. Kein Zuhause sollte wie das andere sein, sondern einzigartig. Schön, wenn unsere besonderen Fenster und Türen nahezu unbegrenzte Gestaltungsvielfalt ermöglichen, denn persönlich maßgeschneidert ist immer besser als Massenware von der Stange.

Ein schönes Zuhause ist eine Lebenseinstellung und verdient bewusste Entscheidungen. Lasst uns diesen wichtigsten Platz im Leben einzigartig und zum schönsten Ort der Welt machen!


GANZ SCHÖN JOSKO



„ Schön ist, was Menschen intuitiv anspricht und Begehrlichkeit auslöst. Etwas, das ein Haus positiv beeinflusst und uns lange Zeit gefällt.

JOHANN SCHEURINGER

CEO und Mehrheitseigentümer Josko



Fotos: Florian Stöllinger



Wir wissen, durch welches Fenster die Morgensonne als erstes blinzelt. Hören am Klang, welche Türen sich öffnen oder schließen und würden den vertrauten Geruch beim Heimkommen immer wiedererkennen. Unser Zuhause ist vertraut, aber niemals langweilig.

Das einzigartige Komplettangebot von Josko

VIELES AUS EINER HAND

Viele Produktgruppen. Ein Berater. Damit sparst du wertvolle Zeit und unnötige Abklärungen. Und weil bei uns alles aus einer Hand kommt, ist alles mit allem abgestimmt.



INSEKTENSCHUTZ



FENSTERBANK
innen und außen



FENSTER



GANZGLASSYSTEM



HAUSTÜR



INNENTÜR



SONNENSCHUTZ



SCHIEBETÜR

Mix dir dein Zuhause – wie du willst

GRENZENLOS KOMBINIEREN MIT SYSTEM

Was unterscheidet uns eigentlich von anderen Fensterherstellern? Eine Frage, auf die es viele überzeugende Antworten gibt: Zum Beispiel unser klares Bekenntnis zu kompromissloser Qualität. Oder unsere vielfach mit Awards prämierten Designlösungen.

Eine der wichtigsten Antworten liefert allerdings unsere durchdachte Philosophie, die wir Smart Mix nennen. Sie ermöglicht dir, unsere Produkte in deinem Zuhause individuell und smart zu mixen: Du wählst deinen Stil bei Fenstern, Türen, Sonnenschutz und Zubehör – und unser Smart Mix System sorgt bis ins Detail dafür, dass

alles zu allem passt, abgestimmt bei Farbtönen, Oberflächen, Strukturen und Gesamterscheinungsbild.

Und da bei uns alles aus einer Hand kommt, kannst du nicht nur Optik, Farben und Oberflächen zu deinem persönlichen Smart Mix kombinieren, sondern auch unterschiedliche Materialien, wie Holz, Kunststoff und Aluminium.

Zusätzlich ist unser Smart Mix auch wirtschaftlich: Denn mit den nahezu unendlichen Mix-Möglichkeiten kannst du deine Wünsche optimal an dein Budget anpassen – oder auch dein Budget an deine Wünsche.

8



PLATIN | SAFIR | TOPAS

WERKSTOFFMIX

BUDGETOPTIMIERT KOMBINIEREN

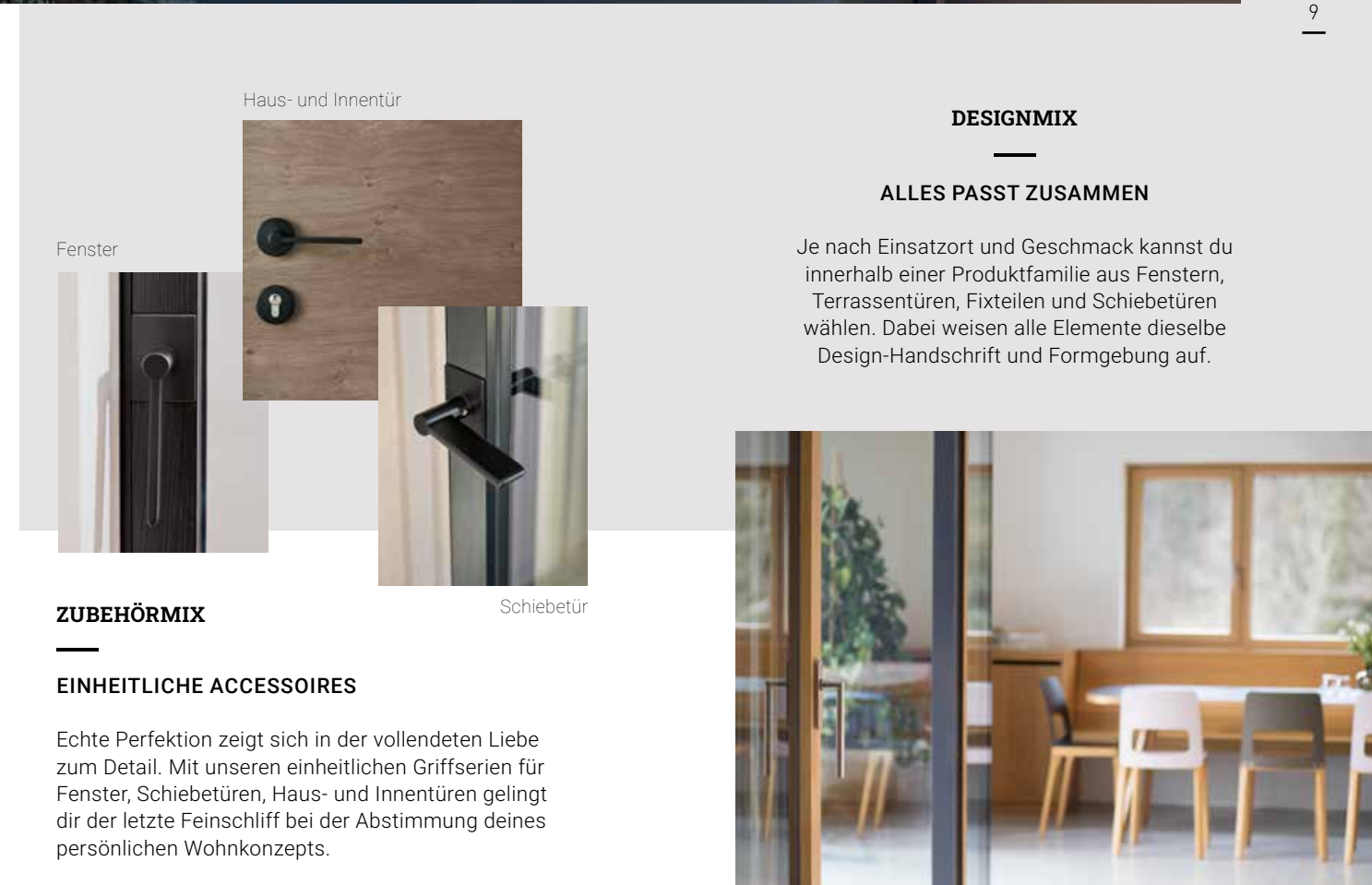
Du liebst die edle Optik von echtem Holz, möchtest aber zugleich auf dein Budget bei der Planung deines Wohntraums achten? Unsere Fenster der Designlinie Modern machen es möglich. Kombiniere Holz/Alu und Kunststoff/Alu in deinem Zuhause miteinander. Die einheitliche Außenoptik bleibt trotzdem gewahrt.



Architekt: Fabi-Architekten
Foto: Herbert Stolz



9



DESIGNMIX

ALLES PASST ZUSAMMEN

Je nach Einsatzort und Geschmack kannst du innerhalb einer Produktfamilie aus Fenstern, Terrassentüren, Fixteilen und Schiebetüren wählen. Dabei weisen alle Elemente dieselbe Design-Handschrift und Formgebung auf.

ZUBEHÖRMIX

EINHEITLICHE ACCESSOIRES

Echte Perfektion zeigt sich in der vollendeten Liebe zum Detail. Mit unseren einheitlichen Griffserien für Fenster, Schiebetüren, Haus- und Innentüren gelingt dir der letzte Feinschliff bei der Abstimmung deines persönlichen Wohnkonzepts.

Wenn Vielfalt zur Einheit wird

STIMME FENSTER, HAUS- UND INNENTÜREN TON IN TON AUF EINANDER AB

WHITE HEAVEN



Eiche und Fichte

BEACH



Eiche und Fichte

NATURE



Eiche und Fichte

MOOHREICHE NATUR



Eiche und Fichte

NUDE



Eiche

NEU!

PEARL GREY



Eiche und Fichte

BLACK PEARL



Eiche

SILVER GREY



Eiche und Fichte

||

Wenn wir Produkte und Dienstleistungen entwickeln, haben wir immer die Menschen und ihre Wohnbedürfnisse im Sinn.

JOHANN SCHEURINGER, CEO



Wir leben Holz in jeder Faser

Wie sorgfältig ausgewähltes Holz bei uns zu gesunder Wohnharmonie kombiniert wird, ist eine Liebeserklärung an Mutter Natur. Von Stämmen, vom Staunen, vom Haben zum Sein. Holz. Zeitlose Lebendigkeit. Vorerst nur grob zugeschnitten, dann behutsam gelagert und getrocknet, voller Respekt durch unsere Fachleute in jedem einzelnen Arbeitsgang sorgfältig behandelt.

Ohne beste Rohstoffe kein schönes und wertvolles Endprodukt. Wer beim Holz spart, der spart am falschen Platz. Das sagt unsere jahrzehntelange Erfahrung. Wenn wir Gästen in unserer Produktion am Standort Kopfing erzählen, dass unsere deutsche Nuss, Eichen-, Fichten-, und Lärchenhölzer aus nachhaltiger Forstwirtschaft und aus kontrollierten, zertifizierten mitteleuropäischen Wäldern stammen.

Dass wir in Österreich seit knapp 25 Jahren Marktführer bei Holz/Alu-Fenstern sind, überrascht nicht.

Wir wissen, wie sehr die Furnierqualität aus Vollholz die Wertigkeit der Türblätter bestimmt. Nur wenigen aber ist bekannt, dass nach Möglichkeit alle Türen in einem Haus aus einem Stamm gefertigt werden, um so eine besondere Harmonie im Zuhause zu erzeugen.

Und dann gibt's bei uns noch den Smart Mix. Im Jahr 2000 eingeführt hinsichtlich der Werkstoff-unabhängigen Gestaltung der Außenfassade und 2014 erweitert um die einheitliche Gestaltung vieler Holzfarbtöne im Innenraum. Nach dem Josko Verfahren geölt und gebürstet sind Fenster, Haustüren und Innentüren im gleichen Farbton gehalten und geben ein stimmiges Ensemble ab.



Tipp

Mehr interessantes Wissen zum Thema Holz und dem verantwortungsvollen Umgang mit diesem Rohstoff im neuen "Josko echt Magazin". Jetzt kostenlos anfordern auf josko.com



Fichte, Eiche, Lärche und deutsche Nuss kommen ausschließlich aus **Mitteleuropa**.*

*Nur wenn durch unsere speziellen Ansprüche Massivholz nicht in ausreichender Quantität oder Qualität im Inland verfügbar ist, greifen wir auf Bezugsquellen in den Nachbarländern Österreichs zurück.



Furnierqualität aus Vollholz bestimmt die Hochwertigkeit der Innentüren. Auf Wunsch werden alle Türen im Haus aus einem einzigen Stamm gefertigt.

*N1 bei Holz/Alu-Fenstern nach Umsatz lt. BRUNNEN-RADAR.com Marktanalyse GmbH Erneuerung 2022



Führend bei Holz/Alu
Seit knapp 25 Jahren sind wir österreichischer Marktführer bei Holz/Alu-Fenstern und seit drei Jahren auch in Deutschland.*

Verantwortung für die Zukunft

**WEIL NACHHALTIGE PRODUKTION
AUCH RESSOURCENSCHONENDE
FERTIGUNG BEDEUTET**

Alle im Fertigungsprozess anfallende **Restmaterialien** werden recycelt, so dass sie wiederverwertet bzw. dem Produktionskreislauf zurückgeführt werden können. Was nicht verwertet werden kann, landet im hauseigenen Biomassekraftwerk und liefert uns Energie.



Ressourcenschonende Fertigung zu **100 % in Österreich** mit ständiger Investition in Umweltschutz und Nachhaltigkeit.



Alle verwendeten Hölzer stammen aus **nachhaltiger und zertifizierter Forstwirtschaft**.



Hauseigenes Biomassekraftwerk



Wo Tradition auf **Moderne** trifft



vorher



nachher



Fotos: Sabine Bungert



RENOVIEREN MIT JOSKO – DENN WIRTSCHAFTLICHKEIT KANN SO SCHÖN SEIN

Es muss nicht immer ein Neubau sein: Renovieren und somit der An- und Zubau wird heute als besonders nachhaltige und auch geförderte Form des Bauens immer beliebter. Denn in vielen Fällen lohnt sich die Erhaltung wertvoller vorhandener Bausubstanz oder die kreative Kombination von Alt und Neu in architektonischer und wirtschaftlicher Hinsicht gleich doppelt. Voraussetzung dafür ist ein durchdachtes Sanierungskonzept – und vor allem auch die Wahl der geeigneten Produkte. Denn bei der Renovierung von Altbauten können so manche Überraschungen oder auch besondere Wünsche zutage treten, die spezielle Lösungen nach Maß

erfordern. Individuelle Herausforderungen wecken unseren Ehrgeiz bei Josko ganz besonders, deshalb können wir dir bei vielen Produkten und selbstverständlich auch bei Fenstern und Ganzglassystemen passgenaue Sonderanfertigungen bieten.

Übrigens: Eine Renovierung mit thermisch optimalen Josko Fenstern macht dein Zuhause nicht nur schöner, sondern senkt auch die laufenden Betriebskosten.

TIPP

Mit der Wahl des richtigen Fensters und ihrer Ausrichtung wirst du übers Jahr mehr Energie gewinnen als verlieren.

- 👁️ Schönheit
- 🏠 Wohnkomfort
- ⚙️ Schutz
- 🌍 Verantwortung
- 💰 Kosten
- 📄 Förderungen



Nie war der Wunsch nach Helligkeit, Transparenz und Leichtigkeit des Raumgefühls größer als in der heutigen Zeit.

RENOVIEREN MIT STIL UND EFFIZIENZ: DARAUF KOMMT'S BEI DEINEN NEUEN FENSTERN AN

1. **Ist beim Fassadendämmen auch ein Fensterwechsel wichtig?**
Unbedingt! Die Fenster sind thermisch der schwächste Punkt im Haus, der Wärmeverlust kann bis zu 25 % betragen! Wenn die alten Fenster in der neuen Fassade verbleiben, ist der Energie-spareffekt stark beeinträchtigt.
2. **Können neue Fenster zu dicht sein?**
Auf keinen Fall! Fenster und Fassade müssen eine möglichst dichte Einheit bilden, der Luftaustausch erfolgt über eine regelmäßige, kontrollierte Lüftung. Unsere Produkte erfüllen die Anforderungen der höchsten Dichtheitsklassen.
3. **Wie wichtig ist Sonnenschutz bei neuen Fenstern?**
Sehr wichtig! So bedeutend der solare Energiegewinn bei großen Glasflächen im Winter ist, so gefährlich ist dieser Effekt im Sommer. Ideal sind daher Sonnenschutzlösungen, die zwar soviel Licht wie möglich durchlassen, die Hitze aber abschirmen.
4. **Welchen Vorteil bieten Dreifach- statt Zweifach-Gläser?**
Dreifach-Gläser sorgen für ein behagliches Wohngefühl, da sie wesentlich weniger Kälte abstrahlen. Bei richtiger Ausrichtung und Dimension können sie übers Jahr mehr Energie gewinnen, als sie verlieren.

Mehrwert-Services für jede Phase deines Projekts

VERTRAUENSVOLLE PROJEKTBEGLEITUNG UND LANGFRISTIGER ERHALT DEINER WOHNQUALITÄT

Das eigene Zuhause ist für die meisten Menschen ein Lebenstraum, der mit großen Investitionen und Herzblut verbunden ist. Ein solches Projekt bedarf guter Planung und qualitätsvoller Umsetzung. Schön, wenn du dich dabei auf vertrauenswürdige Partner und Experten verlassen kannst. Wir sind davon überzeugt, dass Fenster und Türen funktional und architektonisch die wichtigsten Elemente eines Wohnraums sind, die auf deine Lebensqualität einen enormen Einfluss haben.

Wir betrachten uns selbst nicht als reiner Hersteller schöner und hochwertiger

Fenster und Türen, sondern als Gesamtlösungsanbieter mit den darauf abgestimmten Dienstleistungen. Denn unsere Premiumprodukte verdienen besondere Sorgfalt und Know-how, um langfristigen Werterhalt und Wohnqualität in deinem schönen, einzigartigen Zuhause sicherzustellen.

Wähle aus den 3 Möglichkeiten Joskomplett Standard, Plus und Premium. Je höher das Upgrade, desto mehr Leistungen, längere Garantiedauer und Kostensicherheit genießt du in der Zukunft. Details, Bedingungen und Preise erhältst du bei deinem Josko Berater.

INFO

Deinen Ansprechpartner
findest du unter
[josko.com](https://www.josko.com)



EXPERTENBERATUNG UND PROJEKTBEGLEITUNG

Wir inspirieren als Wohnratgeber, überzeugen mit unserem Gefühl für Ästhetik und Design und geben in der Planungsphase wertvolle Inputs zur Alltagstauglichkeit. Selbstverständlich individuell auf Basis deiner Ideen und Vorstellungen und dafür nehmen wir uns ausreichend Zeit. Darüber hinaus übernehmen wir auf Wunsch die technische Koordination hin zu Architekten, Baumeistern und anderen Gewerken.



HERSTELLERGARANTIE AUF MONTAGEZUFRIEDENHEIT

Mit dieser einzigartigen Garantie auf die Montagequalität stehen wir als Hersteller dafür ein, dass unsere Partner zu deiner vollen Zufriedenheit arbeiten. Im Falle eines Mangels stehen wir sofort zur Seite.



ERSTEINSTELLSERVICE

Die Beschläge der Fenster und Türen leisten täglich Schwerstarbeit, indem beim Öffnen und Schließen ein hohes Gewicht auf die Drehpunkte wirkt. Daher vergönnen wir deinen Premiumprodukten nach der Montage rund um den Einzugsstermin noch einen Ersteinstellservice, damit auch jedes Element optimal sitzt.



REGELMÄSSIGER WARTUNGSSERVICE MIT ERWEITERTER PRODUKTGARANTIE

Fenster und Türen sind Investitionen für Jahrzehnte. Tag für Tag werden sie geöffnet und geschlossen. Damit sie optimal eingestellt und lange funktionsfähig bleiben, führen wir in den ersten Jahren regelmäßige Wartungsservices durch. Die Garantie auf Beschläge und elektronische Bauteile verlängert sich dadurch auf bis zu 10 Jahre.



+



JOSKOMPLETT
Mehrwert-Services

=

GANZ SCHÖN JOSKO



Fenster und Ganzglas- systeme

Schön, wenn Fenster
den Blick auf deine
Welt **verändern**

GANZ SCHÖN JOSKO

PURISTISCH & REDUZIERT

Designlinie
Avantgarde



Produktfamilien: ONE Alu | ONE App

AVANTGARDE

SCHLANK & ZEITGEMÄSS

Designlinie
Modern



Produktfamilien: Platin | Safir | Topas

Produktfamilien: Platin Classic | Safir Classic | Topas Classic

MODERN

MODERN MIT SPROSSEN

ZEITLOS & UNIVERSELL

Designlinie
New Classic



NEU! Produktfamilie: Amber

NEU! Produktfamilie: Amber

NEW CLASSIC

NEW CLASSIC MIT SPROSSEN

ZEITLOS & UNIVERSELL

Designlinie
New Classic



Produktfamilie: Opal Alu

innen flächenversetzt

außen flächenversetzt

NEW CLASSIC

<p>AUSSEN & INNEN Minimalistisch schlank, kompromisslos symmetrisch</p> <p>AUSSEN Aluminium</p> <p>INNEN Maximale Materialfreiheit</p>	<p>ONE APP</p>	<p>ONE ALU</p>	<p>ONE APP</p> <ul style="list-style-type: none"> Holz Glas Aluminium
	<p>innen freie Materialwahl</p>	<p>innen Aluminium</p>	<p>ONE ALU</p> <ul style="list-style-type: none"> schwarz matt anthrazit grau weiß matt <p>weitere Farben möglich</p>

<p>AUSSEN glas- und rahmenbündig (Glas, Rahmen und Fensterstock sind bündig), Aluschale</p> <p>INNEN rahmenbündig* (Fensterstock und Rahmen sind bündig), Holz oder Kunststoff *Platin, Safir</p>	<p>PLATIN PLATIN PLUS</p>	<p>SAFIR PURE SAFIR PLUS</p>	<p>TOPAS TOPAS PLUS</p>
<p>außen flächenbündig</p>	<p>innen rahmenbündig</p>	<p>innen rahmenbündig</p>	<p>innen rahmenversetzt</p>

<p>AUSSEN versetzte Ansicht (Glas, Rahmen und Fensterstock sind versetzt), Aluschale</p> <p>INNEN versetzte Ansicht, Holz</p> <p>NEU! 2 Designvarianten innen und glasteilenlos</p>	<p>AMBER</p>	<p>AMBER MIT SPROSSEN</p>	<p>TIPP</p> <p>GESTALTUNGS-FREIHEIT Alle Fenster der Designlinie New Classic sind mit und ohne Sprossen erhältlich.</p>
<p>außen flächenversetzt</p>	<p>innen flächenversetzt (abgeschrägt)</p>	<p>innen flächenversetzt (profilert)</p>	

<p>OPAL OPAL PLUS</p>	<p>AUSSEN versetzte Ansicht (Glas, Rahmen und Fensterstock sind versetzt), Kunststoff</p> <p>INNEN versetzte Ansicht, Kunststoff</p>
<p>innen flächenversetzt</p>	<p>außen flächenversetzt</p>

NEW CLASSIC

DETAILVERLIEBT. DAS MACHT UNSERE FENSTER SO AUSSER- GEWÖHNLICH.

Bei unseren Fenstern wird dir nicht nur aufgrund der Top-Wärmewerte warm ums Herz. Wir lieben Details und die funktionale, schlanke Designvielfalt. Lass dich auf den folgenden Seiten davon begeistern.




SCHALLSCHUTZ

Die Dichtheit des Fensters beeinflusst den Schallschutz maßgeblich. Unsere Fenster sind daher mit 3-fach Verglasung und 3 Dichtungen ausgestattet und erreichen so bis zu 47 Dezibel Schallschutz.



LIEGENDE FENSTER – KOMFORTABLE REINIGUNG

Liegende Fenster sind im Trend, im Normalfall aber schwer zu reinigen. Die Lösung: Kippfenster mit Komfortreinigung – müheloses Öffnen, für eine einfachere Reinigung der Außenscheibe.



NEU! SCHLICHTE ÄSTHETIK

Alle unsere Holz/Alu-Fenster sind ab sofort innen glasleistenlos für eine noch schlichtere, zeitgemäße Optik.

*Abb. links glasleistenlos
Abb. rechts mit Glasleiste*



EINBRUCHSCHUTZ

Alle unsere Fenster sind mit mehreren Sicherheitsbeschlägen gesichert, die das Aufhebeln des Fensterflügels erschweren. Erhöhte Sicherheit bieten Quadro Safe, SH-1 und RC2. Frage deinen Josko Partner.

EINBRUCHSCHUTZ UND LÜFTEN

Die erhöhte Einbruchhemmung RC2 ist bei uns ab sofort auch bei gekipptem Fenster möglich.



SCHLICHTE FORM

Der verdeckte Beschlag verhilft den Fenstern nicht nur zu ihrer schlichten Form, sondern hält das geöffnete Fenster dank integrierter Drehbremse auch in gewünschter Stellung.



Wenn aus
zwei Welten ein
Lebensgefühl wird

—
GANZ SCHÖN JOSKO





Architekt: Gassner & Zarecky
Fotos: Sabine Bungert

„Eleganz, hochwertige Materialität, professioneller Verbau der Produkte – dadurch zeichnet sich Josko aus.“

ANJA KLEINHANS



Die rahmenlose Ganzglas-Architektur überzeugt mit handwerklicher Präzision und bietet mit unserem rahmenlosen FixFrame-System eine einmalige Gestaltungsfreiheit, ohne Abstriche bei Statik, Dichtheit und Wärmedämmung machen zu müssen.

TIPP

Plane den Sonnenschutz für große Glasflächen von Beginn an mit. Dann stellst du sicher, dass die Sonnenschutz-Elemente optimal zu den Fenstern passen und die Temperaturen drinnen auch in den Sommermonaten angenehm kühl bleiben.

Das Zusammenspiel von innen und außen gilt bei diesem Einfamilienhaus als zentrales Element der Architektur. Die Verbindung von Wohnraum und Natur findet in den Systemen von Josko ihre Vollendung. Das Innen und Außen im Fluss halten – eine architektonische Herausforderung, der sich Familie Kleinhans in Zusammenarbeit mit dem Architekturbüro Gassner & Zarecky zuversichtlich bei der Planung ihres Einfamilienhauses in der Nähe von München stellte. Um eine Schnittstelle zwischen Naturlandschaft und moderner Architektur zu schaffen, wurde Herkömmliches couragiert beiseite geschoben. Das rahmenlose Ganzglassystem FixFrame von Josko tut dazu sein Übriges und unterstreicht die konsequent progressive Formgebung. Die nahtlose Kombination mit Fenstern und Terrassen- sowie Haustüren oder Hebeschiebetüren perfektioniert das stimmige Gesamtbild.

„Die passende Fensterlösung zu finden, spielte bei der Planung von Anfang an eine entscheidende Rolle. Rahmenlos sollte sie sein, möglichst wenig auftragen und einen schwellenlosen Austritt nach außen ermöglichen. Mit dem FixFrame-System von Josko konnten diese Wünsche realisiert werden“, betont Bauherrin und Innenraum-Designerin Anja Kleinhans.

Das stimmige Gesamtbild von Architektur und Interieur schafft im lichtdurchfluteten Wohnraum von Familie Kleinhans eine scheinbar natürliche Verbindung von innen und außen. Zwischen den zwei Welten vermittelt das Ganzglassystem FixFrame von Josko, das mit seiner zurückhaltenden Eleganz den hohen Gestaltungsanspruch des Baukörpers unterstreicht.

Für ein einheitliches Bild sowie eine ausgleichende Wohnharmonie wurden die flächenbündigen Holz/Alu-Fenster Platin daher innen und außen in Schwarz matt gewählt. Aus diesem Grund sollten auch Haustür und Nebeneingangstür im Außenbereich das gleiche Design und die gleiche Oberfläche aufweisen. Die Wahl fiel auf die Well. Come Nevos Alu, die einen sensationellen Wärmewert erreicht und in der Optik überzeugt, da sie in sehr vielen Ausführungen und Holz- bzw. Aluoberflächen erhältlich ist. Die raumhohen weißen Türen und Schiebetüren der Produktfamilie MET sind das Pendant im Inneren. Diese verschmelzen dank patentierter mauerbündiger Zarge optisch mit der Wand.

„Wichtig im Sinne des stimmigen Gesamtkonzeptes war hier zudem, dass die Türdrücker in Türfarbe realisiert wurden und möglichst auch die gleiche Form wie die Fenstergriffe haben sollten. Diese für mich wichtigen Details konnte Josko anbieten“, zeigt sich die Bauherrin vom breit gefächerten Sortiment begeistert. Komplettiert wird die gigantische Fensterfront durch das Sonnenschutz-System Easy Raffstore, das mit seinen stufenlos regulierbaren Lamellen bei jedem Lichteinfall für eine effiziente Beschattung sorgt. Denn Designanspruch und Wohlfühlfaktor sollen sich nicht ausschließen. Gutes Design lädt zum Wohlfühlen ein“, weiß Anja Kleinhans und bestätigt damit auch die Philosophie von Josko. Denn darum geht es schließlich, wenn man sich ein Zuhause schafft. Um einen Ort, der Sicherheit gibt und Geborgenheit schenkt. Heute, morgen und in Zukunft.



Wenn du bei deinen
Ganzglassystemen
die Wahl hast



GANZ SCHÖN JOSKO

MINIMALISTISCH REVOLUTIONÄR

FixFrame ONE

Die Revolution im Fensterdesign: Kompromisslos schlank und symmetrisch und nur halb so breit wie gewöhnliche Fenster und Türen. Werkstoff: außen Alu, innen wahlweise Alu, Holz oder Glas

Designlinie
Avantgarde



SOUVERÄN MODERN

FixFrame Platin

Unser zeitlos moderner Design-Klassiker: Die rahmenlose Ganzglas-Architektur von FixFrame Platin überzeugt Designliebhaber seit über 15 Jahren. Werkstoff: Holz/Alu

Designlinie
Modern



ÜBERZEUGEND SCHLANK

Platin Blue

Zeitgemäße Schlichtheit mit dem gewissen Etwas: Die moderne, schlanke Glas-Architektur ermöglicht offenes, helles Wohnen mit überzeugenden Detaillösungen. Werkstoff: Holz/Alu

Designlinie
Modern



ELEGANT BUDGETFREUNDLICH

Safir Blue

Für alle, die exzellentes Design mit gutem Preis-Leistungsverhältnis zu schätzen wissen – ideal kombinierbar auch mit dem Holz/Alu Ganzglassystem Platin Blue. Werkstoff: Kunststoff/Alu

Designlinie
Modern



Rahmenloser Fixteil, extrem schlanker Schiebeflügel in Alu oder zahlreichen Material-Applikationen

1. Fixteile wahlweise mit rahmenloser Optik (Abb. oben) oder symmetrisch abgestimmtem Rahmen.

2. Schiebetür
Der Rahmen ist nur halb so breit wie bei herkömmlichen Schiebetüren und rundum symmetrisch.

3. Übergänge mit schmalen Nurglasstößen oder wahlweise mit Statikiselen.



Rahmenloser Fixteil, schlanker Hebeschiebeflügel in Holz/Alu

1. Alle Fixteile mit echter rahmenloser Optik innen, außen und auch unten. Systemrahmen verdeckt eingebaut.

2. Hebeschiebetür
Der Rahmen ist sehr schlank. Das Design schlicht und zeitgemäß.

3. Übergänge zwischen zwei Fixteilen sind mit sehr schmalen Nurglasstößen oder wahlweise mit Statikiselen in Alufarbe oder Echtholz-furniert möglich.



Sehr schlanker Fixteil, schlanker Hebeschiebeflügel in Holz/Alu

1. Hebeschiebetür-Fixteil mit schmalen Rahmen 56 mm. Kann innen komplett und außen bis 26 mm Rahmenansicht eingeputzt werden.

2. Fixteil mit schmalen Rahmen 57 mm. Kann innen bis zur abgeschrägten Glasfalzwange und außen bis 26 mm Rahmenansicht eingeputzt werden.

3. Verbindungen zwischen zwei Fixteilen sind 114 mm schlank bzw. mit Statikiselen sogar nur 66 mm. Verbindungen zwischen Hebeschiebetür und Fixteil sind 103 mm bzw. 113 mm schlank.

4. Wahlweise Nurglasstöße und Nurglasecken möglich.



Sehr schlanker Fixteil, schlanker Hebeschiebeflügel in Kunststoff/Alu

1. Hebeschiebetür-Fixteil mit schmalen Rahmen 56 mm. Kann innen komplett und außen bis 26 mm Rahmenansicht eingeputzt werden.

2. Fixteil mit schmalen Rahmen 53 mm. Kann innen bis zur abgeschrägten Glasfalzwange komplett und außen bis 26 mm Rahmenansicht eingeputzt werden.

3. Verbindungen zwischen zwei Fixteilen sind 111 mm schlank. Verbindungen zwischen Hebeschiebetür und Fixteil sind 120 mm schlank.

4. Wahlweise Nurglasecken möglich.

BESONDERS SCHLANK

Amber Blue NEU

Schlichter, schlanker, variantenreicher: Verschiedene Fixteil-Kombinationen und Gestaltungsmöglichkeiten machen Amber Blue zur stilsicheren Ganzglaslösung in deinem Zuhause.
Werkstoff: Holz/Alu



1. Hebeschiebetür-Fixteil mit schmalem Rahmen 56 mm. Kann innen komplett und außen bis 26 mm Rahmenansicht eingeputzt werden.

2. Fixteil mit schmalem Rahmen 57 mm. Kann innen bis zur abgeschrägten Glasfalzwange und außen bis 26 mm Rahmenansicht eingeputzt werden.


3. Verbindungen zwischen zwei Fixteilen sind 114 mm schlank. Verbindungen zwischen Hebeschiebetür und Fixteil sind 103 mm bzw. 113 mm schlank.



VIEL TAGESLICHT – KLEINES BUDGET


Die preiswerte Alternative zu Schiebetüren sind Terrassentüren ohne Einbußen beim Tageslicht zu haben.





TIPP

Mehr Einblicke in das schöne Zuhause unserer Ambassadors findest du online unter **behome.josko.com** oder auf unseren Social Media Kanälen.



beHome

SO SCHÖN KANN ZUHAUSE SEIN

Niemand kann besser zeigen, wie schön Zuhause sein kann, als die Menschen, die darin wohnen. Mit exklusiven Ambassadors starten wir unsere neue Online-Plattform "beHome by Josko". Ein digitaler Ort der Inspiration für ein schönes Zuhause.

AMBASSADORS FÜR EINEN LEBENSTRAUM

Sie haben den wichtigsten Platz im Leben mit unseren Fenstern und Türen zu ihrem schönsten Ort der Welt gemacht: Ihr Zuhause, das sie mit viel Liebe zum Detail gestaltet haben und ihre Persönlichkeit widerspiegelt. Jetzt geben sie eigene, authentische Einblicke wie schön sie wohnen, erzählen von ihren eigenen Erfahrungen und sind offen für den Austausch zum Projekt "Eigenheim".





Schön, wenn
Design uns
den Atem raubt

—
GANZ SCHÖN JOSKO

DESIGNLINIE AVANTGARDE

puristisch und reduziert

Wenn jeder Tag mit einem Staunen beginnt und das Auge sich nie sattsehen kann.
Wenn die Offenheit unser Leben inspiriert. Wenn die hohen Ansprüche noch übertroffen
werden und wir uns auf den ersten Blick in innovatives Design verlieben.

ONE – Die Revolution im High-End Fensterdesign

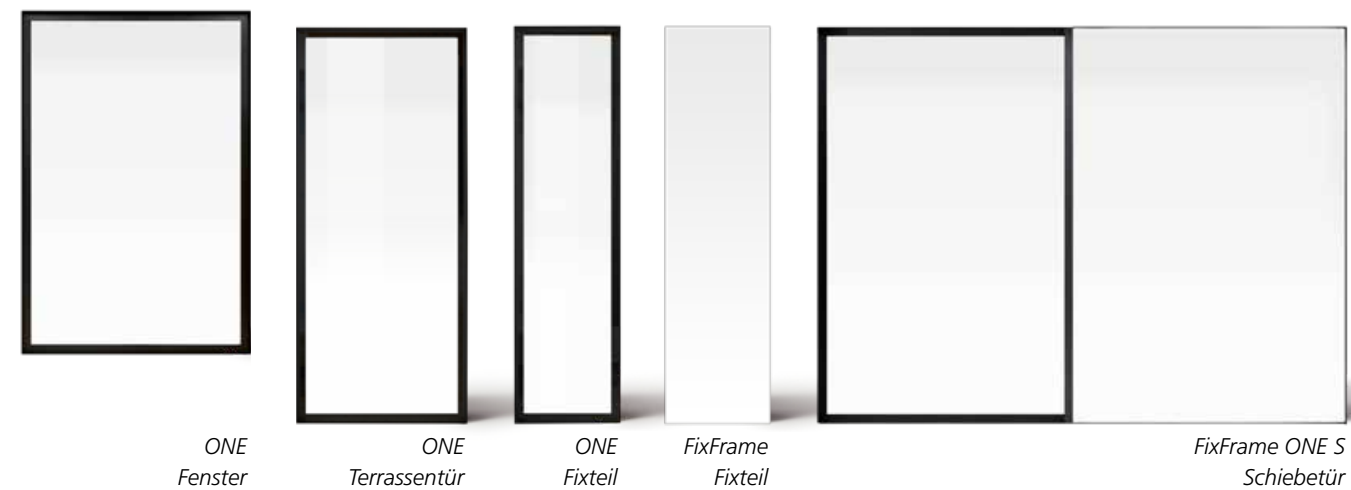
Designlinie
Avantgarde

WENN INDIVIDUALITÄT ZUR SPEERSPITZE DER FENSTER-TECHNOLOGIE WIRD

Das erste Komplettsystem der Welt für Fenster und Schiebetüren –
kompromisslos schlank und symmetrisch.

Mit ONE setzen wir neue Maßstäbe im Fensterdesign: Inspiriert von der elegant schlichten Optik eines Bilderrahmens, gleich schmal an allen vier Seiten und faszinierend schlank mit nur 5 cm breiter Rahmenoptik. Und das bei allen Elementen und Öffnungsvarianten wie Fenster, Terrassentür, Fixteil, Schiebetür und Dreh-Kipp-Fenster. ONE verkörpert die konsequent durchdachte Speerspitze unserer

Systemphilosophie und ist innen in zwei Oberflächenvarianten erhältlich: In puristischem Aluminium sowie als App-Version mit edlen Oberflächen-Applikationen. Außen sind beide Varianten völlig identisch und können somit ideal kombiniert werden. Ebenso einfach ist ONE auch mit unserem rahmenlosen FixFrame-System kombinierbar – denn wer hat gesagt, dass Revolutionen kompliziert sein müssen?



NEU!

Unser ONE Fenster ist jetzt auch als Schiebefenster erhältlich. Eine besonders platzsparende Lösung.



Fotos: Florian Stöllinger, Roland Wimmer

ONE Komplettsystem

DESIGN AUS EINEM GUSS

Unsere Produktfamilie
ONE ist in sich abgestimmt

ONE ist ein in jedem Detail optimal abgestimmtes Komplettsystem, bei dem jedes Element in durchdachter Weise zum Teil eines Ganzen wird. Fenster, Türen, Rahmen, Griffe – alles wirkt wie aus einem Guss, und selbst der dezente Insekten- und Sonnenschutz fügt sich harmonisch in das Gesamtkonzept ein.



Terrassentür ONE App mit abgestimmtem Josko Naturholzboden, beides in Eiche N06 silver grey



Fenster ONE mit umlaufend identer Symmetrie – innen wie außen



Schiebetür FixFrame ONE App S rahmenlos in Kombination mit Raffstore „Easy“



Sockelleiste mit flächenbündigem Wandabschluss



Fenstergriff ONE FE mit Rechteckrosette für ONE App

MINIMALISTISCH SCHLANK

ONE ist anders als alle anderen Fenster- und Schiebetürsysteme. Es vereint die schmalen und eleganten Fensterrahmen früherer Epochen mit den technischen Errungenschaften der Moderne. Mit seinem neuartigen Konzept begeistert ONE die Fachwelt und avanciert zur Speerspitze der heutigen Fenstertechnologie.

Es gab eine Zeit, in der Fensterrahmen schmal waren und die Fenster sich der Fassade unterordneten. Dann kam das Isolierglas-Zeitalter mit immer besseren Wärmedämmwerten, immer dickeren Glaspaketen und immer breiteren Fensterrahmen. Mit der Produktfamilie ONE beginnt eine neue Ära, denn ONE hat die schlanke Eleganz der Fenster zurückgebracht: mit moderner Dreifachverglasung und Wärmedämmwerten, die passivhaustauglich sind – aber mit

der minimalen Rahmenansicht früherer Architektur-Epochen. Damit ist die Zeit vorbei, in der sich das Design von Fenstern und Türen der Funktion unterwerfen musste und die Rahmenbreiten bei Fenstern, Schiebetüren und Fixteilen unterschiedlich waren. ONE hingegen hat ein einheitliches, schlankes Design von Fenstern, Schiebetüren, Fixteilen und Insektenschutz, unabhängig von der Öffnungsart.



Schiebetür FixFrame ONE App S rahmenlos



ONE App Fenster mit Unterlichte



WENIGER IST MEHR

Kaum 3 Finger breit – nur 5 cm sichtbare Flügelbreite.

Ein neuartiges Fenster- und Schiebetürsystem mit extrem schmalen Rahmen: nur 5 cm – an allen vier Seiten und bei allen Elementen. ONE überzeugt, mit einem puristischen Design, das auf das Wesentliche reduziert ist: Weniger ist mehr.



KOMPROMISSLOS SYMMETRISCH

Warum Fenster bisher nie symmetrisch waren.

Ist dir schon einmal aufgefallen, dass Fenster in der Ansicht immer asymmetrisch sind? Fast alle Fenster und Türen werden seitlich und oben eingeputzt – unten jedoch nicht. Je mehr eingeputzt wird – Stichwort: schmale Rahmenansichtsbreiten – desto größer wird der Unterschied und somit die Asymmetrie.

ONE: Die Wiedergeburt der Symmetrie

ONE hat dieses Problem gelöst. Die Innenansicht wirkt wie ein Bilderrahmen – rundherum gleich breit und symmetrisch.

Diese Symmetrie findet sich auch in der Außenansicht, vorausgesetzt, du entscheidest dich für die eigens zu diesem Zweck entwickelte Designfensterbank.

ONE ist immer symmetrisch.

1. Rundumsymmetrie
Von innen wie von außen.
Oben, unten, links, rechts.

2. Symmetrie bei mehrteiligen Elementen
und unterschiedlicher Öffnungsart.

3. Tiefensymmetrie
Die Glaselemente sind mittig im Fensterrahmen eingesetzt – so entsteht innen und außen ein homogenes Bild über alle Öffnungsarten hinweg.



RUNDUM-SYMMETRIE



EINE FENSTERBANK MIT SINN FÜR SYMMETRIE

Die Designfensterbank bewahrt die Symmetrie von ONE und fasziniert auf den ersten Blick. Sie bewahrt nicht nur die umlaufend gleich schlanke Rahmenoptik von ONE, sie hebt die Symmetrie sogar noch hervor.

Die Designfensterbank ist klug durchdacht und ein integraler Bestandteil des Fensters. Beide bilden eine in sich stimmige Einheit – eine symmetrische Gesamtkomposition von zeitlos schlichter Eleganz.




ONE im Vergleich.

Rundum symmetrische Ansicht an allen 4 Seiten.



Designfensterbank ALU, DS2 – keine sichtbare Verschraubung zum Fensterrahmen hin.




ONE

- Nur 5 cm sichtbare Rahmenansichtsbreite, kaum 3 Finger breit
- Symmetrisch an allen vier Seiten

Herkömmliches Fenster

- Mit dominantem breiten Rahmen
- Nicht symmetrisch: Je mehr Stock eingeputzt wird, desto asymmetrischer ist die Ansicht. Unten bleibt der Fensterrahmen breit.



SYMMETRIE BEI MEHRTEILIGEN ELEMENTEN

SYMMETRISCHE BILDERRAHMENOPTIK AUCH BEI MEHRTEILIGEN ELEMENTEN

Die durchgehende schlanke Symmetrie von ONE zeigt sich auch bei mehrteiligen Fenster- und Türelementen. Die Ansichtsbreite der Mittelpartie beträgt nur 11 cm – etwas mehr als eine Handbreit. Die für ONE typische Bilderahmenoptik bleibt dabei gewahrt: Die Teilungsfuge ist exakt in der Mitte.

Jeder Flügel mit unterschiedlicher Funktion (wie z.B. Dreh-Kipp-Fenster und Fixteile) ist völlig symmetrisch und kann neben- oder übereinander angeordnet werden. Die schlanke und rundum symmetrische Rahmenoptik bleibt immer gleich. Von innen wie von außen. Ein System, ein Look.

ONE im Vergleich. Fixteil und Dreh-Kipp-Flügel in einer Konstruktion.



ONE

- Fixteil und öffentlicher Teil mit gleicher Rahmenansichtsbreite und gleicher Glaslichte
- innen wie außen



Herkömmliches Fenster

- Fixteil und öffentlicher Teil sind in keiner Hinsicht symmetrisch

SYMMETRISCHE BILDERRAHMENOPTIK AUCH BEI MEHRTEILIGEN ELEMENTEN

Anders als bei herkömmlichen Fenstern gibt es bei ONE zwischen öffentlicher Elementen und Fixteilen keinen Tiefensprung der Glasebenen. Zudem weist ONE außen und innen einen nur sehr geringen Rücksprung zum Glas auf. Eine auf ganzer Linie ästhetische Lösung.



www.josko.one



TIEFEN-SYMMETRIE

VIELFALT FÜR JEDEN STIL

Minimalistisches Design in seiner ganzen Vielfalt. So puristisch das ONE-Konzept ist, so zahlreich sind seine Möglichkeiten. Denn bei ONE bestimmt nicht die Funktion des Fensters das Material, sondern die Architektur und der individuelle Stil: Der persönliche Geschmack entscheidet.



Bei ONE stehen dir 2 Produktfamilien zur Auswahl:

1. ONE Alu
außen und innen schlicht
in Aluminium

2. ONE App
außen Aluminium, innen mit
maximaler Materialfreiheit



ONE Alu
Außen und innen in edlem Aluminium.



ONE App
Außen in Aluminium, innen mit vielfältigen Material-Applikationen, die sich in der Ausführung „Holz“ farblich an die Innenfensterbank anpassen lassen. Im Bild: Eiche beach N08.



Architekt: juri troy architects

ONE ALU

KLAR UND PURISTISCH IN ALUMINIUM

Im Design schlicht und elegant, ist ONE Alu standardmäßig in drei ansprechenden Innenfarben erhältlich: RAL 9005 tiefschwarz matt, RAL 7016 anthrazitgrau matt und RAL 9016 weiß matt. Auf Wunsch kannst du aber auch aus einer breiten Farbpalette wählen. Außen und innen ist ONE in vielen RAL- und Effektfarben erhältlich, pulverbeschichtet oder eloxiert.

NEU!
**Innen noch
größere Farb-
auswahl möglich!**



RAL 9005 tiefschwarz matt



RAL 7016 anthrazitgrau matt



RAL 9016 weiß matt

ONE APP

DIE FREIHEIT IN MATERIAL UND STIL

Jahrzehntelang hatte man bei Fenstern nur die Wahl zwischen Holz, Kunststoff oder Aluminium. Mit ONE App eröffnen sich jetzt neue Möglichkeiten. Die revolutionäre App-Technik von ONE begeistert mit wunderschönen Oberflächen-Applikationen für maximale Wirkung.

ERST DAS FENSTER, DANN DIE APP

ONE App bietet auch ganz praktische Vorteile: So ist die Entscheidung für die individuelle Innen-Applikation auf Wunsch auch erst nach dem Fenstereinbau möglich. Schäden an der Applikation durch Schmutz, Baufeuchte und Arbeiten am Bau werden vermieden. Die App wird erst zum Schluss aufgebracht.

ONE im Vergleich. Innenansicht Dreh-Kipp-Fenster.



ONE APP
Innen mit maximaler Materialfreiheit

Herkömmliches Alu-Fenster
Innen nur in Alu erhältlich



Schiebetür ONE App

NEUE INNOVATIVE MATERIALIEN

Neben den edlen und bewährten Holzoberflächen von Josko in Wildeiche, Eiche, Fichte und Lärche sind bei ONE App auch echtes Glas, gebürstetes und feingeschliffenes Aluminium und echtes

Nussholz möglich. Damit lässt sich ONE App auf nahezu jeden Wohnstil abstimmen – individuell auf jedes Zuhause, passend zur jeweiligen Architektur. Für jene, die das Außergewöhnliche suchen.



Echtes Glas

Aluminium gebürstet und feingeschliffen

Holz



Schön, weil wir das Schlichte schätzen

—
GANZ SCHÖN JOSKO

DESIGNLINIE MODERN

dezent und zeitgemäß

Wenn das natürliche Wohngefühl keine Grenzen hat und die Übergänge zwischen außen und innen fließend sind.
Wenn die Natur uns immer umgibt und wir wirklich zur Ruhe kommen können, wo sich alle Sinne wohlfühlen.
Wenn wir die Freiheit der eigenen vier Wände in ihrer schönsten Form erleben können.

Außergewöhnlich schöne Fenster

Designlinie
Modern



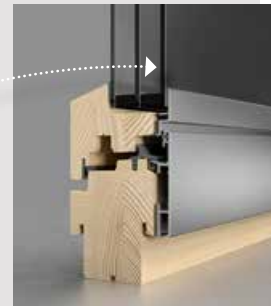
BÜNDIGKEIT

Fenster der Designlinie Modern sind außen flächenbündig – Fensterrahmen und Glasscheibe sind in einer Ebene. Vor allem bei mehrteiligen Elementen bringt dies einen optischen Vorteil.

TIPP

BUDGETSCHONEND BAUEN

Spare Geld und kombiniere Holz/Alu- und Kunststoff/Alu-Fenster an deinem Haus.



3-FACH VERGLASUNG


Für beste Wärmewerte sorgt die serienmäßige 3-fach Verglasung.



PFLEGELEICHT

Die Bündigkeit vom Fensterrahmen zur Glasscheibe sorgt für schnelle Sauberkeit.

MODERNE FENSTER, TERRASSEN- TÜREN, HEBESCHIEBETÜREN UND GANZGLASSYSTEME




MEHR LICHT

Die leicht schräge Form des Fensterrahmens lässt mehr Licht ins Haus.

TIPP



Die modernen Fenster sind in vielen lackierten, lasierten, geölten und handgeölten Holzfarbtönen sowie mit trendigen Dekorfolien erhältlich.



DOPPELTE GLASVERKLEBUNG

Garantiert bessere Einbruchhemmung, Stabilität, Dichtheit, größeren Wärme- und Lärmschutz und erhöhte Funktionsdauer.



SCHLICHTE FORM

Der verdeckte Beschlag verhilft den Fenstern nicht nur zu ihrer schlichten Form, sondern hält das geöffnete Fenster dank integrierter Drehbremse in gewünschtem Winkel.

3 Produktfamilien.
Ein Look.



SMART MIX

3 Produktfamilien. Außen ein Look, dank einheitlicher Aluschale. Innen Holz oder Kunststoff.

Platin

HOLZ/ALU

AUSSEN UND INNEN BÜNDIG UND SCHLANK

Designlinie
Modern



56



DAS ERFOLGREICHSTE HOLZ/ ALU-FENSTER ÖSTERREICHS UND DEUTSCHLANDS

FLÄCHENBÜNDIG AUSSEN RAHMENBÜNDIG INNEN

Die Produktfamilie Platin ist nicht nur außen glas- und rahmenbündig, sondern auch innen rahmenbündig für eine noch schlichere Optik.

AUSGEZEICHNET NACHHALTIG

Der Minergie Award bestätigt unserem Platin-Fenster besonders gute Eigenschaften bei Wärmedämmung, Dichtheit und Schallschutz bei gleichzeitig gutem Preis-Leistungsverhältnis.



PLATIN

Bestwert:
 U_w 0,74 W/m²K
Systemstärke: 82 mm



PLATIN PLUS

Bestwert:
 U_w 0,71 W/m²K
Systemstärke: 103 mm

FENSTER MODERN



AUF AUGENHÖHE MIT DER NATUR

Nachhaltig bedeutet ehrlich. So ist Holz nicht gleich Holz. Wir verleimen für Platin ausschließlich heimisches Massivholz aus nachhaltiger Forstwirtschaft.



MEHR LICHT

Dank der abgeschrägten Form wirken die Rahmen noch schlanker und lassen mehr Licht in den Raum. Das ist besonders bei zwei- oder mehrflügligen Fenstern von Vorteil.



Josko: durchgängige Holzmaserung dank einzigartiger Verleimtechnik



branchenübliche Verleimung



DETAILVERLIEBT

Unser Erfolgsfenster Platin sorgt mit seiner einzigartigen Rahmenform für mehr Licht. Die serienmäßige Dreifach-Verglasung mit optimalem Wärmeschutz sowie die Verarbeitung aus nachhaltigem Holz machen den Trendsetter am Fenstermarkt noch energieeffizienter.

NATÜRLICHE OPTIK

Unsere besondere Holzverleimung macht die Platin Flügel formstabil und vermeidet sichtbare Stückelungen der Holzschichten zum Glas hin.



Herkömmliches,
klassisches
Holz/Alu-Fenster

PLATIN
mehr
Glas-
fläche

57

FENSTER MODERN



Hebeschiebetür Platin Blue

HEBESCHIEBETÜR PLATIN BLUE

Die Hebeschiebetür Platin Blue besteht mit schlichten, schlanken Rahmen und einer bündigen Glas-Optik. Als Holz/Alu-Tür bietet sie innen die Behaglichkeit von massivem Holz und außen die Widerstandsfähigkeit von Alu.



HEBESCHIEBETÜR PRODUKTFAMILIE PLATIN

HARMONIERT MIT VIELEN SYSTEMEN

Passt ideal zu allen unseren Fenstern und Ganzglassystemen der Designlinie Modern.

VERMINDETE KÄLTEABSTRAHLUNG

Das 3-fach Glas und der Rahmen aus vollem Holz sorgen für verminderte Kälteabstrahlung.

SERIENMÄSSIG UG 0,5

Platin Blue wird serienmäßig mit 3-fach Glas Ug 0,5 produziert (im Vergleich zum Mitbewerb oft Ug 0,6)



BARRIEREFREI

Die barrierefreie Bodenschwelle ohne Stolperfalle ist auf Wunsch mit Insektenschutz-Schieberahmen kombinierbar.



SCHLICHTE FÜHRUNGSSCHIENE

Die Führungsschiene unserer Hebeschiebetüren ist im oberen Rahmen versteckt und stört nicht die freie Aussicht im Fixteilbereich.

TERRASSENTÜR PRODUKTFAMILIE PLATIN


TERRASSENTÜR PLATIN

Die Terrassentür Platin besteht mit schlichten, schlanken Rahmen und einer bündigen Glasoptik.

TIPP

GROSSE DIMENSIONEN

Terrassentür bis 3 m Maximalhöhe und in Dreh-Kipp-Ausführung möglich.



Terrassentür Platin innen, Eiche N07 nature



Terrassentür Platin Blue



NEU! ZUZIEHGRIF F SCHWENKBAR

Ebenso praktisch wie ästhetisch präsentiert sich unser eigens entwickelter, schwenkbarer Zuziehgriff ZG 9. So schlank und flach, dass er problemlos unter einen Insektenschutz-Schieberahmen passt.



NAHEZU BARRIEREFREI

Die barrierefreie Bodenschwelle mit 20 oder 30 mm Höhe hält auch widrigsten Witterungsverhältnissen stand und ist – passend zur Außenfarbe der Türe – in vielen Farben erhältlich.

FixFrame Platin

HOLZ/ALU-GANZGLASSYSTEM

RAHMENLOSE
GANZGLAS-
ARCHITEKTUR,
DIE MASSSTÄBE
SETZT

AUSGEZEICHNETE PIONIERARBEIT

Seit 2004 leisten wir Pionierarbeit bei Ganzglassystemen. Mit FixFrame Platin setzen wir vor allem im Detail Maßstäbe und bieten Architekten noch mehr Gestaltungsfreiheit, ohne Abstriche in Statik, Dichtheit und Wärmedämmung machen zu müssen.



reddot design award
winner 2009



Staatspreis Design
2009
Nomination



Designpreis
Deutschland
2009
NOMINIERT

VIELE INNOVATIVE VORTEILE



ENTWÄSSERUNGSSCHACHT

Für schnelle, sichere Ableitung von großen Wassermengen. Funktional und schön.



BARRIEREFREI

Mit schlichter Struktur. Optional in vielen Farben lackiert erhältlich.



NEU!

DESIGNFENSTERBANK

Exklusiv bei uns. Die innovative Fensterbank ohne sichtbare Befestigungsschrauben ist wesentlich niedriger als andere. Der Dichtheit tut das keinen Abbruch.



Zum Vergleich:
herkömmliche Fensterbank

REPARATURFREUNDLICH

Ist das Glas kaputt, kann es einfach von außen getauscht werden. Achte auf dieses Detail beim Kauf.

SONDERFORMEN

Individuelle Formen wie Schrägen, Stufenglas und Ecken sind möglich. Dein Josko Partner berät dich gerne.



GROSSE DIMENSIONEN

Fixteil bis zu 4,5 m
Maximalhöhe möglich.



VERDECKTE SEILABSPANNUNG UND INSEKTENSCHUTZ- SCHIEBERAHMEN


Laufen erstmals oben und sorgen so für eine schlichte Optik.

PASSIVHAUS-TAUGLICH

Bestwert bei 3-fach Glas
Ug 0,5 Uw 0,58 W/m² K.
Je nach Glastype geeignet für
Niedrigstenergie-, Passiv-
oder Plus-Energiehäuser.

BRANDSCHUTZ

Fixteil optional Brandschutz-
zertifiziert.



Nur FixFrame ist optisch völlig rahmenlos und aufgrund der integrierbaren Einbauteile ein harmonisches, bündiges Ganzes. In den FixFrame Systemrahmen können Glaselemente, Fenster, Terrassentüren, Schiebe- und Haustüren sowie Sonnenschutz integriert werden.



Als Ganzglassystem verstehen wir, wenn sich verschiedene Elemente, wie Fenster, Terrassentür, Schiebetür und Fixteil zu einem optischen Ganzen zusammenfügen und dir noch mehr Licht und Freiraum schenken. Aber auch die Haustür Nevos Alu lässt sich mit Platin Blue Fixteilen koppeln.

Platin Blue

HOLZ/ALU-GANZGLASSYSTEM

SCHLANKE GLAS-ARCHITEKTUR FÜR OFFENES, HELLES WOHNEN.

Unser zweites Ganzglassystem: Platin Blue. Die beeindruckend schlanken Rahmen – außen Alu, innen Holz – schmeicheln moderner Architektur. Ebenso schmeichelhaft ist das Preis-Leistungs-Verhältnis. Platin Blue ist fertig koppelbar – was die Abwicklung und Montage angenehm einfach und für Neubauten und Renovierungen gleichermaßen interessant macht.

Bei den Kopplungsvarianten können Ästheten zwischen der schönen Verbindung mit Nurglasstößen, klassischen Holzrahmen oder schlanken Aluprofilen wählen. Natürlich kann Platin Blue mit den Fenstern, Terrassen- und Hebeschiebetüren der Produktfamilie Platin fertig gekoppelt werden und sogar mit der Haustür Nevos Alu SET.

VIELE INNOVATIVE VORTEILE



VERBINDUNG MIT GLASSTÖSSEN

Als High-End-Lösung präsentiert sich die Verbindung der Fixteile mit Nurglasstößen, die längsseitig oder um die Ecke verlaufen können. Wahlweise mit Aluabdeckung oder mit hochwertigem Emailrand in schwarz.



VERBINDUNG MIT STATIKLEISENE

Mit nur 25 mm Ansichtsbreite und 66 mm Tiefe sorgt die aufgeschraubte Statikleise für stabile Verbindungen zwischen den einzelnen Fixteilen. Dafür sorgt ein Stahlrohr im Inneren, das außen ummantelt wird – pulverbeschichtet oder auch in Echtholz-Furnier.



SEHR SCHLANKER RAHMEN

Dieser sorgt für maximalen Glasanteil, Transparenz und Licht – bei gleichzeitig optimaler Wärmedämmung.



BÜNDIGE UND SCHLANKE EINBAUTEILE

Die Besonderheit und das Schöne unserer Ganzglassysteme besteht darin, dass die Fenster und Terrassentüren flächenbündig mit den fixen Glaselementen verbunden werden.



ARRIEREFREI

Die barrierefreie Bodenschwelle ohne Stolperfalle ist auf Wunsch mit Insektenschutz-Schieberahmen kombinierbar. **NEU!** Optional in vielen Farben lackiert erhältlich.

REPARATURFREUNDLICH

Ist das Glas kaputt, kann es einfach von außen getauscht werden.

SCHLICHTES RAHMENDESIGN

Schön ist, was man nicht sieht – etwa Glasleisten und Fugen. Die schlanke Ansicht durch abgeschrägte Rahmen begünstigt auch den Lichteinfall und solare Energiegewinnung.

Safir

KUNSTSTOFF/ALU

AUSSEN UND INNEN BÜNDIG UND SCHLANK

Designlinie
Modern



FORMVOLLENDET

Der glasleistenlose Flügel sieht nicht nur schön aus, sondern ist auch mühelos sauber zu halten.

MEHR LICHT


Dank der abgeschrägten Form wirken die Rahmen noch schlanker und lassen mehr Licht in den Raum. Das ist besonders bei zwei- oder mehrflügligen Fenstern von Vorteil.

DETAILS MIT ANSPRUCH

Die abgeschrägte Flügelform ist ein wahrer Lichtbringer und sorgt für eine schlanke Optik. Gleichzeitig verbessert die Schräge die Luftzirkulation und Wärme-strömung am Fenster und verringert so die Kondensatbildung an der Scheibe.

64

65



SAFIR PURE

Bestwert:
 $U_w 0,71 \text{ W/m}^2\text{K}$
Systemstärke: 100 mm



SAFIR PLUS

Bestwert:
 $U_w 0,67 \text{ W/m}^2\text{K}$
Systemstärke: 100 mm

DIE IDEALE KOMBINATION ZU PLATIN

3-FACH BÜNDIG

Die Produktfamilie Safir ist nicht nur außen glas- und rahmenbündig, sondern innen auch rahmenbündig – für eine noch schlichtere Optik.

AUSGEZEICHNET FORMSCHÖN

Safir ist mit dem Red Dot Designpreis und dem German Design Award ausgezeichnet.



VERBINDUNG MEHRERER ELEMENTE

Werden Fenster miteinander verbunden, um die Glasfläche zu maximieren, ist dies meist unschön, weil Rahmen sehr wuchtig wirken. Unsere Fensterverbindungen sind so konstruiert, dass sie extrem schlank sind und dennoch ein hohes Maß an statischen Ansprüchen erfüllen.

TIPP

Achte beim Fensterkauf darauf, dass der Kunststoff blei- und cadmiumfrei ist. Bei uns ist dies seit Jahren Standard.



REINIGUNGSFREUNDLICHE ECKVERBINDUNGEN

Üblicherweise ist die Eckverbindungsfuge U-förmig, breit und kantig. Unsere Kunststofffenster werden serienmäßig mit einer V-förmigen und reinigungsfreundlichen Designfuge ausgeführt.



NEU! EDLER HOLZ- ODER ALUMINIUM-LOOK

Eine schöne und matte Optik erzielst du mit den neuen Dekoren "Eiche" und "Black". Zudem sind sie sehr strapazierfähig und kratzfest.

HEBESCHIEBETÜR PRODUKTFAMILIE SAFIR



SCHLICHTE FÜHRUNGSSCHIENE

Die Führungsschiene unserer Hebeschiebetür ist im oberen Rahmen versteckt und stört die freie Aussicht im Fixteilbereich nicht.



Hebeschiebetür
Safir Blue

HEBESCHIEBETÜR SAFIR BLUE

Besonders schlank mit moderner Formsprache schafft Safir Blue eine schöne Verbindung ins Freie. Zudem ist sie eine ideale Ergänzung zur Holz/Alu-Hebeschiebetür Platin Blue.



SCHLANKES, GLAS- BÜNDIGES FLÜGELDESIGN

Erstmals bei uns: zeitgemäßes Ganzglasdesign auch im preiswerteren Werkstoff Kunststoff.



8 LAUFROLLEN LEICHTE BEDIENUNG

Nicht die üblichen 4, sondern bis zu 8 Laufrollen, sorgen für mühelose Bedienung der bis zu 400 kg schweren Flügel.



BARRIEREFREI

Ohne Stolperfalle, in der sogar ein vorgesetzter Insektenschutz-Schieberahmen optional integriert werden kann. Optional in vielen Farben lackiert erhältlich.

TERRASSENTÜR PRODUKTFAMILIE SAFIR



Terrassentür Safir mit herkömmlichem Fixteil

TERRASSENTÜR SAFIR

Bündig. Schlank. Stabil. Warm. Dazu kommt der hohe Lichteinfall aufgrund der abgeschrägten Rahmenform.



Terrassentür in Kombination mit Fixteil und extrem schlanker Lisene.

TIPP

GROSSE DIMENSIONEN

Terrassentür bis 3 m
Maximalhöhe möglich



SCHLANKES DESIGN

Werden öffnende Fenster und Fixteile miteinander kombiniert und sind diese übergroß, braucht es für die Statik eine aufgeschraubte Lisene innen. Unsere Lisenen sind schön schlank, sorgen dank des Stahlkerns aber dennoch für zuverlässigen Halt – auch bei besonders hohen Lösungen.

NAHEZU BARRIEREFREI

Die Isostep Schwelle weist dank GFK-Faserverbundwerkstoff eine besonders gute Wärmedämmung auf und ist für hohe Schlagregendichtheit konstruiert. Optional in vielen Farben lackiert erhältlich.

Safir Blue

KUNSTSTOFF/ALU-GANZGLASSYSTEM

ELEGANT UND BEEINDRUCKEND SCHLANK

Die Safir Blue Fixteile ergeben zusammen mit der Safir Blue Hebeschiebetür ein zeitgemäßes Ganzglassystem, das alle Anforderungen an modernes Wohnen erfüllt. Innen ausgeführt in kostengünstigerem Kunststoff bietet es sich für alle an, die nach schönem Design mit einem guten Preis-Leistungsverhältnis suchen.

ELEGANT UND EFFIZIENT

Die nahezu rahmenlose Optik sorgt für offene, helle Räume und erfüllt sämtliche Ansprüche, die moderne Architektur an grenzenloses Wohngefühl stellt – und das erstmals im preiswerteren Werkstoff Kunststoff.

KOMBINIERBAR

Die schlanken Rahmen überzeugen – ebenso wie beim Holz/Alu-Ganzglassystem Platin Blue – außen mit widerstandsfähigem Alu. Somit lassen sich beide Systeme harmonisch an einem Objekt einsetzen, was nicht nur architektonisch smart ist, sondern auch Geld spart.

REPARATURFREUNDLICH

Ist das Glas kaputt, kann es einfach von außen getauscht werden.

VIELE INNOVATIVE VORTEILE



SEHR SCHLANKER RAHMEN

Gibt es nun auch in Kunststoff. Dieser sorgt für maximalen Glasanteil, Transparenz und Licht – bei gleichzeitig optimaler Wärmedämmung.



GLASLEISTENLOSE OPTIK

Schön ist, was man nicht sieht – etwa Glasleisten und Fugen. Die schlanke Ansicht durch abgeschrägte Rahmen begünstigt auch den Lichteinfall und solare Energiegewinnung.



BARRIEREFREI

Die barrierefreie Bodenschwelle ohne Stolperfalle ist auf Wunsch mit Insektenschutz-Schieberahmen kombinierbar. **NEU!** Optional in vielen Farben lackiert erhältlich.



SCHLICHTES DESIGN

Die Flügel der Hebeschiebetüren sind schlank und glasbündig ausgeführt für ein zeitgemäßes, schönes Design.



Topas

KUNSTSTOFF/ALU

AUSSEN BÜNDIG, INNEN VERSETZT

Designlinie
Modern



GLASLEISTENLOSE OPTIK

Schön ist, was man nicht sieht – etwa Glasleisten und Fugen bei Flügeln. Die schlanke Ansicht durch abgeschrägte Rahmen begünstigt auch Lichteinfall und solare Energiegewinnung.



NEU! EDLER HOLZ- ODER ALUMINIUM-LOOK

Eine schöne und matte Optik erzielst du mit den neuen Dekoren "Eiche" und "Black". Zudem sind sie sehr strapazierfähig und kratzfest.




TOPAS & TOPAS PLUS

schmeicheln als Einsteigermodelle selbst schlanke Budgets, ohne bei der Optik Abstriche einzufordern. Zum attraktiven Äußeren gesellen sich wärmstens zu empfehlende innere Werte. Allen voran ein Top-Wärmewert, der Heizkosten und Umweltbelastung senkt.


70

71



TOPAS

Bestwert:
 $U_w 0,74 \text{ W/m}^2\text{K}$
Systemstärke: 83 mm



TOPAS PLUS

Bestwert:
 $U_w 0,68 \text{ W/m}^2\text{K}$
Systemstärke: 83 mm


MODERN IM DESIGN UND SCHLANK IM BUDGET

BÜNDIGKEIT

2-fach bündig. Außen glas- und rahmenbündig. Innen leicht versetzt.

WÄRMEOPTIMIERTER FENSTERBANKANSCHLUSS

Der optionale Thermoschaumkern sorgt für noch bessere Wärmewerte.



SANIERUNGSFREUNDLICH KONSTRUIERT

Sanierungen sind meist große Eingriffe in die Fassade des Hauses. Topas wirkt dem entgegen, da es mit einer schlanke Systemstärke auch bei älteren Häusern mit schmalen Außenwänden eingebaut werden kann.

PATENTIERTE STABILITÄT

Zusätzlich versteifte, patentierte Profilstruktur zum leistbaren Preis.



REINIGUNGSFREUNDLICHE ECKVERBINDUNGEN

Üblicherweise ist die Eckverbindungsfuge U-förmig, breit und kantig. Unsere Kunststofffenster werden serienmäßig mit einer V-förmigen und reinigungsfreundlichen Designfuge ausgeführt.



ANGENEHM PFLEGELEICHT

Mühevolle Reinigung, da alle Profilkonturen am Fenster reinigungsfreundlich konstruiert sind.



TERRASSENTÜR PRODUKTFAMILIE TOPAS

TERRASSENTÜR TOPAS

Schön und auch schön warm. Topas ist außen bündig und innen leicht versetzt. Der Fensterrahmen ist ebenso schlank wie Platin und Safir, außen sogar ident – so kann Topas ideal mit dem Holz/Alu-Fenster Platin und dem Kunststoff/Alu-Fenster Safir an einem Haus kombiniert werden. Preiswerter kann eine Kombination aus Kunststoff und Holz nicht sein.

Fotos: Roland Wimmer



NEU! ZUZIEHGRIFF SCHWENKBAR

Ebenso praktisch wie ästhetisch präsentiert sich unser eigens entwickelter, schwenkbarer Zuziehgriff ZG 9. So schlank und flach, dass er problemlos unter einen Insektenschutz-Schieberahmen passt.



NAHEZU BARRIEREFREI

Die Terrassentür weist dank dem GFK-Faserverbundwerkstoff eine besonders gute Wärmedämmung auf und ist für hohe Schlagregendichte konstruiert. Optional in vielen Farben lackiert erhältlich.



KOPPLUNGEN

Stabile schmale Kopplungen und Setzhölzer gepaart mit extrem schlanken Lisenen für hohe statische Ansprüche.



TIPP

GROSSE DIMENSIONEN
Terrassentür bis 3 m
Maximalhöhe möglich

Sprossenfenster

IM MODERNEN ZEITGEMÄSSEN LOOK

Designlinie
Modern

TIPP

Mit Sprossenfenstern im modernen, zeitgemäßen Look, kannst du viele Wohnstile kreieren – vom Industrial-Chic für urbane Loft-Situationen bis hin zu modernem Landhausstil oder mediterranem Charme. Sei du der Gestalter, wir haben die Lösungen dazu.



PLATIN CLASSIC
Werkstoff Holz/Alu

SAFIR CLASSIC
Werkstoff Kunststoff/Alu

TOPAS CLASSIC
Werkstoff Kunststoff/Alu



EIN WOHNSTIL MIT EWIGER GÜLTIGKEIT

Ist es der Reiz des Einfachen? Oder doch die verführerisch neue Variante einer alten Liebe? Ganz egal, warum man sich für den unvergänglich klassischen Look entscheidet – unsere modernen Sprossenfenster bereiten ein Leben lang Freude.

74

75

AUSSEN
ANSICHT



FLACHE SPROSSEN

Außen sind die schlanken Sprossen sehr flach und schaffen beinahe eine glasbündige Optik.

INNEN
ANSICHT



SCHLANKE SPROSSEN

25 mm schlanke und bündige Sprossen. Ideal für modernste Ansprüche mit zeitloser Wohnlichkeit.

DIE SEHNSUCHT NACH VERTRAUEM

Zeitgemäße Architektur mit der Sehnsucht nach Bodenständigem und dem Reiz des Vertrauten: Die Classic-Variante der modernen Fensterfamilien Platin, Safir und Topas vereint gekonnt beides. Mit ihren schlanken Sprossen passen sie zu aktuellen Wohntrends mit zeitloser Behaglichkeit, betonen aber auch urbane Loft-Situationen mit architektonischem Charakter.



VIelfalt aus einer Hand

Bei uns bilden Türen und Fenster immer eine harmonische Einheit: Zu den Innentüren in Füllungsoptik findet unser Holz/Alu-Fenster „Platin Classic“ die passende Antwort – mit äußerst schlankem Rahmen und schmalen Sprossen.



Schön, wenn
Charme zum
Mitbewohner wird

—
GANZ SCHÖN JOSKO

DESIGNLINIE NEW CLASSIC

zeitlos und universell

Ruhig, stilvoll und mit verspielten Akzenten: Der moderne Klassik-Look vereint die Sehnsucht nach Vertrautem mit der Eleganz von ausgewogenen Proportionen. Zu seinen Merkmalen gehören warmes Holz, elegante, gedeckte Farben und die Kombination von traditionellen und modernen Formen.

Amber NEU!

HOLZ/ALU

AUSSEN UND INNEN VERSETZT UND SCHLANK

Designlinie
New Classic



78



AMBER ABGESCHRÄGT

Bestwert:
 $U_w 0,76 \text{ W/m}^2\text{K}$
Systemstärke: 88 mm
Verglasung: 3-fach Glas
serienmäßig



AMBER PROFILIERT

Bestwert:
 $U_w 0,76 \text{ W/m}^2\text{K}$
Systemstärke: 88 mm
Verglasung: 3-fach Glas
serienmäßig

DAS BESONDERS SCHLANKE HOLZ/ALU-FENSTER IM NEW CLASSIC-STIL

VERSETZT AUSSEN UND INNEN

Bei der Produktfamilie Amber sind Fensterrahmen, Flügel und Glas versetzt. So vereint Amber vertraute Formen, schlankes Design und zukunftsfähige Energiebilanz zu einem frischen Look.

IDEAL FÜR DIE SANIERUNG

Besonders schlanke und proportional ausgewogene Rahmen lassen viel Tageslicht in dein Zuhause – Amber bietet daher die passende Antwort bei Renovierungs- und Umbaufragen.

FENSTER NEW CLASSIC



SCHLICHTE ÄSTHETIK

Amber Fensterflügel verzichten auf Glasleisten und sind daher besonders elegant und fugenlos. Serienmäßig vollverdeckte Bänder unterstreichen diese Wirkung.



AUF AUGENHÖHE MIT DER NATUR

Nachhaltig bedeutet ehrlich. So ist Holz nicht gleich Holz. Wir verleimen für Amber ausschließlich heimisches Massivholz aus nachhaltiger Forstwirtschaft.



NATÜRLICHE OPTIK

Unsere besondere Holzverleimung macht die Amber Flügel formstabil und vermeidet sichtbare Stückelungen der Holzschichten zum Glas hin.

SOLARER ENERGIEGEWINN – GUT FÜRS KLIMA

Größere Glasflächen und schmalere Rahmen bedeuten, mehr Tageslicht im Zuhause, höheren solaren Energiegewinn und einen größeren Flächenanteil der hoch wärmedämmenden 3-fach Verglasung.



12

79

HELLE FREUDE

Noch mehr Sonne in deinen Räumen, wäre das nicht schön? Die besonders schlanken Rahmen sorgen dafür, dass dein Zuhause im Tageslicht strahlt, sogar bei zwei- oder mehrflügeligen Fenstern.



Herkömmliches,
klassisches
Holz/Alu-Fenster

NEU

AMBER
bis zu
+ 17 %
mehr
Glas-
fläche*

* bei 2-flg Stulpfenster 1,0 x 1,2 m

FENSTER NEW CLASSIC

INNEN UND AUSSEN VERSETZT
PRODUKTFAMILIE AMBER

AUSSEN
ANSICHT



SCHLICHTES DESIGN
Die Schattenfuge lässt den Flügel noch zarter erscheinen.

80



AMBER OHNE SPROSSEN

Auch ohne Sprossen sorgt der versetzte Rahmen für zeitgemäße, ausgewogene Proportionen.



ALUSCHALE
mit verdeckter Entwässerung schützt das Fenster vor der Witterung und macht es langlebig.



SPROSSEN
Amber Sprossen sind 25 mm schlank.

FENSTER NEW CLASSIC



Abb. Flügel abgeschragt

AUSGEWOGENE PROPORTIONEN
Der Verzicht auf Glasleisten sowie komplett verdeckte Beschläge sorgen für eine schlichte Optik.

INNEN
ANSICHT



EINHEITLICHE ACCESSOIRES
Mit der Griffserie Classic erhalten Fenster, Haustüren und Innentüren ein einheitliches Design.

81



Abb. Flügel profiliert

TIPP



Die klassischen Fenster sind in vielen lackierten, lasierten, geölten und handgeölten Holzfarbtönen erhältlich.



AMBER OHNE SPROSSEN

Ohne Sprossen passt Amber besonders gut zu zeitgemäßen Wohnstilen, die auf charmantes Flair setzen.

FENSTER NEW CLASSIC

GESTALTUNGSVIELFALT
PRODUKTFAMILIE AMBER



**AMBER
ABGESCHRÄGT**

Das abgeschrägte Rahmen-
design schafft die Verbindung
von zeitgemäßem Look und
klassischen Formen in deinen
Innenräumen.

COOLER INDUSTRIAL-CHIC

Rauer Beton, massives Holz, kühles Metall –
ursprüngliche Materialien holen den coolen Chic des
Industrie-Looks zu dir nach Hause. Passende Partner
mit klarer Kante: Besonders schlanke Fenster mit
abgeschrägten Rahmen und Glastüren mit klarer
Linienführung bringen Leichtigkeit ins Spiel.



**AMBER
PROFILIERT**

Die elegant profilierten
Rahmen innen schenken deinem
Zuhause den charmanten Look
vergängerlicher Tage in sehr
zeitgemäßem Look.

CHARMANTER NEW CLASSIC-LOOK

Ruhig, stilvoll und mit verspielten Akzenten: Lade die
moderne Klassik zu dir nach Hause ein, mit warmem
Holz, einer eleganten Basis aus abgetönten Farben
und charmanten Details, wie profilierten Türen
und Fensterrahmen.

RAHMEN ABGESCHRÄGT



SPROSSEN ABGESCHRÄGT



DER ROTE FADEN

Unabhängig davon, welcher Stil dir gefällt, bieten wir
mit unseren Fenstern und Türen, bis hin zur Form
der Sprossen alle Elemente mit denen du ihn
betonen und ein harmonisches Bild erzeugen
kannst. Achte beim Kauf auf diese Details!

RAHMEN PROFILIERT



SPROSSEN PROFILIERT



Wähle aus zwei Design-Varianten den passenden
Stil für dein Zuhause: Innen lässt sich Amber mit
abgeschrägtem oder profilierten Rahmen auf
deinen Wohnstil anpassen.

TERRASSENTÜR PRODUKTFAMILIE AMBER

TERRASSENTÜR AMBER

Schlicht dank verdeckter Bänder, wandelbar mit Sprossen oder Fixteil-Kombination – die Amber Terrassentür fügt sich flexibel und zeitlos in stilsichere Interieurs ein.

INFO

Gestalte deine Terrassentür passend zu deinem Wohnstil. Wir fertigen deinen Wünschen entsprechend. Dein Josko Partner berät dich gerne.

1. Einflüglig mit schlankem Fixteil
2. Zweiflüglig mit herkömmlichen Fixteilen
3. Terrassentür integriert im Ganzglassystem



Einflüglige Terrassentür Amber mit Füllung facettiert



Zweiflüglige Terrassentür integriert im Ganzglassystem Amber Blue

3

SPIELFELD TERRASSENTÜR
Schlichter, schlanker, variantenreicher: verschiedene Fixteil-Kombinationen und Gestaltungsmöglichkeiten machen die Terrassentür zur stilvollen und kostengünstigeren Alternative zur Hebeschiebetür.

DETAILVERLIEBT



NAHEZU BARRIEREFREI
Die nahezu barrierefreie Bodenschwelle mit 20 oder 30 mm Höhe hält auch widrigsten Witterungsverhältnissen stand.




ZUZIEHGRIF F AUSSEN ZG3
Herkömmlicher Griff für Terrassentüren. Geeignet auch bei Insektenschutz-Drehrahmen.

1



Einflüglige Terrassentür Amber mit schlankem Blue Fixteil



Zweiflüglige Terrassentür Amber mit herkömmlichen Fixteilen

2



Nutfräsung



plan



facettiert

FÜLLUNGEN
Mach unsere Terrassentür Amber zur Spielfläche für deinen persönlichen Stil. 3 verschiedene Füllungen machen es dir möglich.

HEBESCHIEBETÜR PRODUKTFAMILIE AMBER

HEBESCHIEBETÜR AMBER BLUE

Besonders schlanke Rahmen mit der Möglichkeit von Sprossen und der Wahl zweier Designvarianten innen – abgeschrägt oder profiliert. Charmanter kann die Verbindung von Drinnen und Draußen nicht sein.



Hebeschiebetür Amber Blue

FIXTEIL PRODUKTFAMILIE AMBER



Fixteile Amber Blue

STRAHLENDE AUSSICHTEN

Licht ist das vielleicht wirksamste Mittel, um einen Raum in Szene zu setzen, es bringt Farben zum Leuchten, Schatten zum Tanzen und hat einen großen Einfluss darauf, wie wir uns im Tagesverlauf fühlen. Weil große Fensterflächen dabei das effektivste Gestaltungselement darstellen, haben wir Rahmen und Sprossen jetzt noch schmäler gestaltet.

DAS MACHT HEBESCHIEBETÜREN DER PRODUKTFAMILIE AMBER AUSSERGEWÖHNLICH



SCHÖNE ACCESSOIRES
Griffe in Edelstahl, schwarz und dem Feinstrukturfarbton Effekt 3 stehen zur Auswahl.



BEHAGLICHE WÄRME
Damit du auch an kalten und stürmischen Wintertagen helle Freude hast, wenn du nah am Fenster sitzt, um die Natur zu bestaunen, verbauen wir bei Amber Blue Hebeschiebetür serienmäßig 3-fach Glas Ug 0,6 und UD bis 0,74 W/m²K.



BODENSCHWELLE
Die barrierefreie Bodenschwelle ohne Stolperfalle ist auf Wunsch mit Insektenschutz-Schieberahmen kombinierbar.



FÜR WETTEREXTREME KONSTRUIERT
Große Regenmengen, starke Stürme und Kälte haben keine Chance dank Dichtheitswerten die Orkan-Böen standhalten.

FIXTEIL AMBER BLUE

Amber Blue hat einen sehr schlanke Rahmen und sorgt so für zeitgemäße Schlichtheit in Holz.



WERDE ZUM GESTALTER DEINES FENSTERS! 2 FIXTEILKOMBINATIONEN MACHEN ES DIR MÖGLICH

Das Amber Fenster kann mit 2 verschiedenen Fixteilen verbunden werden.

1. schlanker Fixteil Amber Blue
2. herkömmlicher Fixteil Amber

2

FIXTEIL AMBER

Einen besonders schönen und schlichten Look ergeben Fenster und Fixteil in einer Konstruktion.



Amber Blue

HOLZ/ALU-GANZGLASSYSTEM

UNSER BESONDERS SCHLANKES UND WANDLUNGSFÄHIGES GANZGLASSYSTEM

MITTEN IN DER NATUR

Ursprüngliche Materialien, helle Farben, Möbel und Details, denen man die Sorgfalt, die in ihre Produktion geflossen ist, regelrecht ansehen kann: der schlichte und gelassene Wohnstil lebt von seiner Verbindung zur Natur. Großzügige Ganzglassysteme lassen dafür viel Tageslicht herein und die Grenzen zwischen Drinnen und Draußen verschwimmen.



MEHR LICHT

Kopple beliebig viele Hebeschiebetüren, Fixteile* und Terrassentüren nebeneinander oder über Außen- oder Innenecke.

*Amber Blue



SCHLICHTE ÄSTHETIK

Amber Fensterflügel verzichten auf Glasleisten und sind daher besonders elegant und fugenlos. Serienmäßig vollverdeckte Bänder unterstreichen diese Wirkung.



SCHLANKE RAHMEN

Sehr schlanker Fixteil, schlanker Hebeschiebeflügel in Holz/Alu.

TIPP

VIEL TAGESLICHT FÜRS KLEINERE BUDGET

Terrassentüren in Ganzglassystemen schaffen ebenso viel Tageslicht im Zuhause wie Hebeschiebetüren, sind aber kostengünstiger.



Weil wir glauben, dass Fenster und Türen für die Stimmung eines Raumes genauso wichtig sind, wie Möbel, haben wir große Sorgfalt und viel Liebe zum Detail auf die Entwicklung unseres Ganzglassystems Amber Blue gelegt und mit besonders schlanken Rahmen jetzt noch eleganter gestaltet.

Opal Alu

KUNSTSTOFF/ALU
AUSSEN UND INNEN VERSETZT

Designlinie
New Classic



90



OPAL ALU
Bestwert:
 $U_w 0,72 \text{ W/m}^2\text{K}$
Systemstärke: 94 mm



OPAL PLUS ALU
Bestwert:
 $U_w 0,64 \text{ W/m}^2\text{K}$
Systemstärke: 94 mm

KLASSISCHER LOOK,
MODERNE TECHNIK –
BEWÄHRT SEIT
VIELEN JAHREN

VERSETZTE OPTIK
Fensterrahmen, Flügel und Glas
sind versetzt.

BEWÄHRT SPARSAM
Opal überzeugt mit herausragendem
Wärmewert und hilft dabei die
Heizkosten deutlich zu reduzieren.
Geeignet für Passiv- und Niedrig-
energiehäuser zum guten Preis-
Leistungsverhältnis.

FENSTER NEW CLASSIC



SPROSSENARIANTEN
Bei Opal sind viele Sprossen-
varianten möglich. Egal, ob
innen und außen aufliegend
oder zwischen den Glas-
scheiben – Sprossenvarian-
ten machen das Zuhause
behaglich.



KOPPLUNG
Stabile schmale Kopplungen
und Setzhölzer gepaart mit
extrem schlanken Lisenen
für hohe statische Ansprüche.

HOLZ-OPTIK
Mit einem Dekor in
Lärchenoptik verleiht du
schlichten Kunststofffenstern
innen einen individuellen
Holz-Look.

**REINIGUNGSFREUNDLICHE
ECKVERBINDUNGEN**
Üblicherweise ist die Eckver-
bindungsfuge U-förmig, breit
und kantig. Unsere Kunststoff-
fenster werden serienmäßig
mit einer V-förmigen und
reinigungsfreundlichen
Designfuge ausgeführt.

BARRIEREFREI
Bodentiefe Fenster und
Terrassentüren sind hohen
Wetterbedingungen aus-
gesetzt. Auf Wunschst die
barrierefreie Bodenschwelle
in viele in vielen Farben
passend zur Außenfarbe
erhältlich.

INFO

Opal Alu gibt es – wie
alle unsere Fenster-
familien – in allen gän-
gigen Öffnungsarten:
Fenster, Terrassentür,
Hebeschiebetür
und Fixteil.



BEWÄHRTES DESIGN – VERSETZTE ANSICHT
Design steht hier nicht in Konkurrenz mit der
Zeit, sondern ist zeitlos. Ideal fürs kleine
Budget – ohne auf anmutiges Design und
aktuelle Wohntrends verzichten zu müssen.

91

FENSTER NEW CLASSIC

Opal

KUNSTSTOFF
AUSSEN UND INNEN VERSETZT

Designlinie
New Classic



92



OPAL
Bestwert:
U_w 0,72 W/m²K
Systemstärke: 86 mm



OPAL PLUS
Bestwert:
U_w 0,64 W/m²K
Systemstärke: 86 mm

VERLÄSSLICHES FENSTER FÜRS KLEINE BUDGET

VERSETZTE OPTIK
Fensterrahmen, Flügel und Glas sind versetzt.

BEWÄHRT SPARSAM
Opal überzeugt mit herausragendem Wärmewert und hilft dabei die Heizkosten deutlich zu reduzieren. Geeignet für Passiv- und Niedrigenergiehäuser. Preiswert und bewährt.



FLECKENLOS SCHÖN
Verdeckte Entwässerung sorgt für eine makellose Optik ohne Schlitz- oder Fräsungen am Rahmen oder vergilbte Abdeckkappen. Wasserflecken haben keine Chance und die Reinigung wird wesentlich erleichtert.



Branchenüblich: Herkömmliche Entwässerung



PREISWERTER DESIGNKLASSIKER
Preiswert in der Anschaffung. Sparsam in der Nutzung. Schön ein Leben lang. Ideal fürs kleine Budget – ohne auf aktuelle Wohntrends verzichten zu müssen.

93



ANGENEHM PFLERGELEICHT
Mühevolle Reinigung durch reinigungsfreundliche Profilkonturen.



BARRIEREFREI
Bodentiefe Fenster und Terrassentüren sind hohen Wetterbedingungen ausgesetzt. Auf Wunsch ist sie in vielen Farben erhältlich.




REINIGUNGSFREUNDLICHE ECKVERBINDUNGEN
Üblicherweise ist die Eckverbindungs-fuge U-förmig, breit und kantig. Unsere Kunststoff-fenster werden serienmäßig mit einer V-förmigen und reinigungsfreundlichen Designfuge ausgeführt.



HOLZ-OPTIK
Mit einem Dekor in Lärchenoptik verleihst du schlichten Kunststofffenstern innen einen individuellen Holz-Look.



Sonnen- schutz



NEU! Vertikalmarkise

Architektin: DI Ute Stotter
Foto: Dipl. Ing. Sabine Bungert

SONNENSCHUTZ

Schön, wenn Licht und Schatten tanzen



Rollläden



Innenjalousien



Klappläden



Raffstore

Architekt: Dietrich | Untertrifaller Architekten, Foto: Sabine Bungert

**SCHÜTZT
AM TAG
UND KÜHLT
BEI NACHT**

Sonnen- und Sichtschutz sind nicht nur funktional, sondern auch eine ästhetische und intelligente Gesamtlösung. Deshalb entwickeln und fertigen wir unseren Sonnenschutz selbst. Denn nur so ist dieser nicht nur technisch, sondern auch optisch auf unsere

Fenster- und Ganzglas-systeme abgestimmt. Mit Raffstore, Vertikalmarkise, Rollläden und Klapp-läden für den Außenbereich sowie Innenjalousien bieten wir dir die optimale Lösung für jede Anwendung.



Infos zu all unseren Sonnenschutz-Systemen findest du online unter [josko.com](https://www.josko.com)



SONNENSCHUTZ



SMART HOME READY

Smart Home macht dein Zuhause intelligent und dein Leben komfortabler. Steuere deinen Sonnenschutz per Smartphone, Tablet oder PC, nicht nur, wenn du zu Hause bist, sondern auch von unterwegs.

SONNENSCHUTZ

Easy Raff

RAFFSTORE

AUSSENSEITIGE LAMELLEN- JALOUSIE MIT STUFENLOSER REGULIERUNG

Unsere Raffstores (Jalousien) helfen beim Energiesparen. Mit ihnen kannst du das Licht in deinem Zuhause stufenlos regulieren.

INFO

Wenn für dich Sonnen-,
Blend-, Wärme- und
Sichtschutz wichtig sind,
sind sie die beste Wahl.



GRÖSSENWAHN

Bis zu 16 m² in einem Stück, schnell und einfach montiert, bietet unser Easy Raff auch Lösungen über die Ecke an – das können nur wenige Anbieter.



STUFENLOS REGULIERBARER AUS- BLICK MIT HITZESCHUTZ-EFFEKT

Offen, halboffen oder geschlossen. Die stufenlose Steuerung der Lamellen ermöglicht das Lichtambiente nach dem dir gerade ist.

DESIGNSTARKE DETAILS

Die Bänder unserer Raffstore sind neu in elegantem, schlichtem Schwarz gehalten.



SCHNELLE UND EINFACHE MONTAGE

Auf Wunsch können Raffstore-Kästen bereits bei uns im Werk am Fenster montiert werden. So sparst du wertvolle Montagezeit auf deiner Baustelle.



VOLL EINGEPUTZTE FÜHRUNGSSCHIENE

Die wohl eleganteste Art und Weise, um notwendige Technik verschwinden zu lassen. Ton-in-Ton ist sie abgestimmt zum Fenster erhältlich.

SONNENSCHUTZ

HOHE WINDSTABILITÄT
Bis zu 115 km/h Windgeschwindigkeit.

SONNEN- UND BLENDSCHUTZ
Unsere Textilrollos halten bis zu 75 % der Sonnenstrahlen ab. So ist es selbst an Hitzetagen angenehm kühl und du genießt Blendschutz ohne Tageslicht zu verlieren.

SICHTSCHUTZ BEI NACHT
Bei Nacht hängt der Sichtschutz von der gewählten Gewebeatart ab.

SICHTSCHUTZ BEI TAG
Am Tag genießt du den Blick nach draußen ohne fremde Blicke nach innen.

TIPP
RAUM FÜR SICHERHEIT- UND INSEKTENSCHUTZ
Achte beim Kauf darauf, ob sich Insektenschutz und Absturzsicherung mit deiner Vertikalmarkise kombinieren lassen. Mit unserem System kein Problem.

Easy Screen Zip

VERTIKALMARKISE

AUSSENSEITIGES TEXTILROLLO MIT WINDSTABILER ZIP-FÜHRUNG

Unsere außenseitigen Textilrollos (Zipscreens) sind besonders windstabil und lassen schöne Licht-Akzente in deinem Zuhause entstehen.

INFO

Wenn für dich Sonnen-, Wind- und Blendschutz wichtig sind, sind sie die beste Wahl.



VERSCHIEDENE DURCHSICHTEN

Wir bieten 4 Gewebe-Durchsichten:

- verdunkelnd und blickdicht
- nahezu blickdicht
- durchscheinend
- transparent

LINKS: Verdunkelnd und blickdicht, 0 % Öffnungsrate
RECHTS: Transparent, 10 % Öffnungsrate



LÄSST DEIN ZUHAUSE ATMEN

Luftig umhüllt diese ästhetische Vertikalmarkise deine Fenster großflächig und schützt dich so sanft vor Sonne und stabil vor Wind.



GESTALTUNGSVIELFALT

Wähle aus rund 70 verschiedenen Gewebetüchern und kreiere eine einzigartige Lichtstimmung. Viele Tücher sind sogar Ton-in-Ton auf dein Fenster abstimbar.



VERDECKTE ENDLEISTE

Gutes Design zeichnet sich auch dadurch aus, dass man es nicht sieht. So wie die Endleiste, die nicht aus dem Kasten hervorsteht, wenn der Easy Screen Zip oben ist.*

*Gilt für Kastengröße 105 und 127




Haustüren



Schön, wenn Haustüren etwas über uns verraten

GESTALTE DEINE HAUSTÜR NACH DEINEN VORSTELLUNGEN



GESTALTUNGSFREIHEIT
An die 60 Modelle stehen dir dafür zur Verfügung.



FREIHEITSGEFÜHL
Auch ein nahtloser Anschluss an ein Ganzglassystem ist möglich.



ACCESSOIRES
Große Auswahl bei Griffen und Drücken machen deine Tür einzigartig.



NAHEZU BARRIEREFREI
Serienmäßig ohne Sockel oder auf Wunsch mit abgestimmtem Sockel erhältlich.



ABSTIMMBAR
Oberflächen innen wie außen können in vielen verschiedenen Holz- und RAL Farbtönen gestaltet werden.



SEITENTEILE
Viele Varianten mit und ohne Rahmen stehen dir zur Verfügung.

TIPP

Wenn du dich rundum sicher fühlst



Architekt: Norbert Bruckner, Foto: Roland Wimmer

SICHERHEITS- SYSTEME VON JOSKO

Sicherheit gehört zu den elementaren Bedürfnissen des Menschen. Sicherheit schafft ein Zuhause, in dem man sich wohlfühlen kann. Unsere Haustüren bieten bereits in der Standardausstattung einen Basiseinbruchschutz, der diesem Bedürfnis entgegenkommt.

Dabei werden vielfach die gleichen Komponenten eingesetzt, wie sie auch bei einbruchhemmenden, nach Resistance Class 2 (RC2) geprüften und zertifizierten Haustüren zum Einsatz kommen.

HOCHWERTIGER SICHERHEITZYLINDER ALS STANDARD


EINBRECHERN DEN RIEGEL VOR- SCHIEBEN MIT RC2 GESICHERTEN HAUSTÜREN

Die Resistance Class (RC) beschreibt, wie hoch laut ÖNORM B 5338 bzw. DIN EN 1627 der Widerstand eines Türelements bei einem Einbruchversuch ist. Gegen Aufpreis können unsere Haustüren in RC2 ausgeführt werden. Ein spezieller Türblatt- und Füllungsaufbau, verstärkte Band- und Schließblechbefestigung, RC2 Kernziehschutz sowie Sicherheitsglas sorgen für erhöhten Widerstand. Zertifiziert wird der RC2 Schutz vom unabhängigen Prüfinstitut Holzforschung Austria.



Wir verwenden bei allen Haustüren einen hochwertigen Sicherheitszylinder, der viele Vorteile vereint: Beidseitig sperrbar, auch wenn innen ein Schlüssel steckt, ein gleicher Schlüssel für Haus- und Nebeneingangstüren ohne Aufpreis, fünf Schlüssel pro Zylinder, die nur mit Sicherungskarte nachgefertigt werden können sowie ein integrierter Kernziehschutz, der verhindert, dass sich der Zylinderkern bei einem Einbruchversuch herausziehen lässt.

NEU! Zylinder gibt es in nickelfärbig, messingfarbig und neu in der Trendfarbe schwarz mit matter Oberfläche.



2x

1x

2x



Rundbolzen und Schwenkriegel



Rundbolzen und Schwenkriegel erschweren das Aushebeln und Auseinanderdrücken von Stock und Flügel.

Die Schlossfalle und der Riegel aus massivem Vollstahl wird mit maximaler Eingrifftiefe gesichert.

FÜNFACH SICHER. DIE SERIENMÄSSIGE VERRIEGELUNG FÜR DEINE HAUSTÜR

Doppelt hält besser, oder im Fall unserer Haustüren: 5-fach hält besser. Ähnlich wie bei einem Tresor wird die Tür an fünf Punkten verriegelt. Zweimal oben und zweimal unten sichern Rundbolzen und Schwenkriegel Stock und Flügel gegen Aushebeln und Auseinanderdrücken. Die Türmitte wird durch eine Schlossfalle und einen Riegel aus massivem Vollstahl mit maximaler Eingrifftiefe gesichert.

HAUSTÜREN MIT SEITENTEIL



WELL.COME Nevos Alu – SET
Mit vollflächigem Seitenteil Oberfläche
Griffbügel GB1800E Edelstahl satiniert

SEITENTEIL VOLLFLÄCHIG
durchgängig gefüllt



NEU!

VARIANTEN MIT UND OHNE RAHMEN

Wie bei den Innentüren geht auch bei den Haustüren der Trend zu glatten, vollen Türen mit großen Seitenteilen. Bei uns kannst du aus fünf Modellen das Seitenteil für deine Tür auswählen und so eine schöne Abstimmung mit deinen Fensterelementen schaffen. Neben Glasseitenteilen mit unterschiedlichen Rahmenvarianten gibt es neu nun auch einen durchgängig gefüllten Seitenteil, der für imposante Eingangsbereiche sorgt.

HAUSTÜREN

SEITENTEIL FIXFRAME
umlaufend rahmenlos



SEITENTEIL RAHMENLOS
3-seitig rahmenlos



SEITENTEIL BLUE
mit 4-seitig schlankem Rahmen



SEITENTEIL HERKÖMMLICH
mit 4-seitigem Rahmen



INFO

Eine große Auswahl an Design- und Funktionsgläsern findest du auf josko.com


HAUSTÜREN

Beeindruckende Details

110




FINGERPRINT
dLine | schwarz matt
Fernöffnung, Push-Nachrichten, Sprachsteuerung und Zeitsteuerung sind möglich und je Nutzer einstellbar.



DESIGNVIELFALT
Wähle aus vielen verschiedenen Holzarten und Farbtönen. Manche Modelle haben zudem Applikationen, Fräsungen oder Füllungen für einen noch individuelleren Look.



DE.NIRO 4 Nevos Natur – SET
Asteiche gebürstet | N06 silver grey
Streifen Color Effekt 3



GESTALTUNGSVIELFALT
Große Auswahl bei Griffbügel und Drücker.



SANFT SCHLIESSEN LEICHT ÖFFNEN
Für besonderen Komfort sorgt die serienmäßige Soft-Lock-Falle, mit der sich unsere Haustüren sanft schließen und leicht öffnen lassen.



RUNDUMPAKET IN SCHWARZ

Bei uns erhältst du jetzt erstmals wirklich alle Beschlags-Elemente deiner Tür in Schwarz. Nicht nur Drücker, Bänder und Sockel,

sondern auch Zylinder, Schließbleche und Türschwelle. Weil wir im Ganzen denken, nicht in einzelnen Teilen.



TÜRDRÜCKER
Kubus Top & Zylinder
schwarz matt



SCHLIESSBLECH |
schwarz matt
Wir arbeiten viele Elemente bündig in den Türstock ein. Ein schönes und pflegefreundliches Detail.



NORWICH Vitas – VET
Eiche | N16 black pearl, geölt



DREHBAND
schwarz matt



BODENSCHWELLE
20 mm Höhe serienmäßig bei sehr guter thermischer Trennung.

111

Nevos

MODERNE, FLÄCHIGE HAUSTÜREN

Designlinie
Modern



SO.LONG Nevos Alu SET
Alu Effekt 3



NEVOS - SET
Eiche gefladert | N07 nature



SICHERHEIT UND WÄRME
Der massive Türblattaufbau macht die Tür stabil und sorgt für gute Wärmedämm- und Schallschutzwerte.



TIPP

GROSSE DIMENSIONEN
Türhöhen sind bis zu 2,6 m möglich. Mit Oberblende sogar bis 3,88 m.



LICHTVERLIEBT

Seitenteile aus Glas sorgen für natürliches Licht im Eingangsbereich. Auf Wunsch kann das Glas satiniert, teilsatiniert oder getönt ausgeführt werden, damit neugierige Blicke trotzdem draußen bleiben.



DIE NEVOS TÜR

Nevos Haustüren bestehen aus einer Holzverbund-Platte (HPL), die für einzigartige Wärmewerte sorgt und sämtliche Oberflächenmöglichkeiten bietet. In der Ausführung SET ist das Türblatt bündig mit dem Stock. So entsteht eine moderne, flächige Optik der gut zu moderner Architektur passt.

Innen können Nevos Türen deckend lackiert oder mit Holz-Oberfläche ausgeführt werden.



NEVOS ALU
Außen robust,
innen behaglich

Außen schützt Alu die Tür vor Wind und Wetter. Innen sorgen Holz oder trendige Farben für eine behagliche Optik.




NEVOS NATUR
Natürlichkeit durch
und durch

Holz sorgt innen wie außen für einen natürlichen Look. Wähle aus vielen Holzarten und Farben deinen Favoriten.



NEVOS COLOR
Stark und vielfältig

Widerstandsfähige HPL-Platten* können innen wie außen in vielen Farben lackiert und in verschiedenen Designs gefräst werden.



NEVOS GLASS
High-End Design

Hochglänzende Glasoberfläche sorgt außen für avantgardistisches Design. Innen können hochwertige Holzoberflächen oder trendig lackierte Farbtöne gewählt werden. Prämiert mit dem Red Dot Designaward.

SENSATIONELLE WERTE

Wärmewert Tür: U_d-Wert bis 0,61 W/m²K

Dieser Wert zeigt dir, wie viel Wärme über die Tür verloren geht. Zum Vergleich: herkömmliche Alutüren haben einen Wert von 1,5 W/m²K

Wärmewert Glas: U_g-Wert bis 0,5 W/m²K*

Dieser Wert gibt an, wie viel Wärme über das Glas deiner Tür verloren geht. Hier gilt, wie beim U_d Wert, je niedriger umso besser.

Schallschutz: R_w-Wert bis 37 dB*

Dieser Wert gibt den Schallschutz deiner Tür an. Hier gilt: je höher, umso besser.

*Modellabhängig

*HPL = high pressure laminate

Nevos

ZEITGEMÄSSE, FLÄCHIGE HAUSTÜREN



NEVOS GLASS
DIE AVANTGARDE
HAUSTÜR MIT
GLASOBERFLÄCHE

Hochglänzende Glasoberflächen und Oberflächen in schwarz eingefärbtem Black-Shine Glas sorgen für ein trendiges und avantgardistisches Design. Auf Wunsch optional mit automatischem Drehtürantrieb möglich.



reddot design award

HAUSTÜREN MODERN



De.Niro 4 – Asteiche
N06 silver grey



Well.Come – Wildeiche
Stammform massiv
N14 moohreiche natur



De.Niro – Asteiche
N07 nature



So.Long 2 – Alu
Effekt 3



So.Long – Alu
Effekt 3



Well.Come – Wildeiche massiv
handgehobelt, N06 silver grey



De.Niro – Art-Steel



Well.Come – Eiche
N08 beach



Well.Come – Wildeiche massiv
N14 moohreiche natur



De.Niro – Alu Effekt 5



Well.Come – Alu
RAL 9005 schwarz matt



Kronborg – Alu Effekt 7 FS

NEU!

HAUSTÜREN MODERN



New Deal 1 – Eiche sägerau, N16 black pearl



San.Fran 1 – Alu, Effekt 3 Asteiche N06 silver grey



Padua 2 – Alu Effekt 5



Big Zen 4 – Color RAL 7016 anthrazitgrau



Blockbuster– Alu RAL 7016 anthrazitgrau



Pallas 5 – Alu RAL 7006 beigegrau

116



Flat Screen 1– Eiche N08 beach



Midway – Eiche N07 nature



Midway 2 – Asteiche N09 white heaven



Sailing 3 – Alu RAL 7006 beigegrau (links) RAL 7044 seidengrau (rechts)



Long Line 1– Alu RAL 9016 weiß



INFO

UNENDLICH VIELE MÖGLICHKEITEN

Gestalte jede der 60 Modelle nach deinem Geschmack – bei Größe, Farbe, Holzart und Accessoires hast du unendliche Gestaltungsmöglichkeiten.

117

Nevos

ZEITGEMÄSSE, FLÄCHIGE HAUSTÜREN



KRONBORG – Eiche | N15 nude
Häuser mit Ambiente und Historie verlangen nach massiven Türen. Modernität und einen spannenden Kontrast schafft hier der neue Holzton N15 nude in Kombination mit Schwarz. Die Nutfräsungen bringen Eleganz mit.

HAUSTÜREN MODERN

STILSICHER

Flächige Haustüren wären nur ein Gewinn für moderne Architektur? Dem können unsere neuen Modelle nicht zustimmen. Sie sind Wandlungskünstler und fügen sich in zeitgemäße Häuser ebenso ein wie in historisch anmutende Villen oder in moderne Cottages.



NEU!



KRONBORG – Nevos
Natur Eiche | N15 nude



RINGSTRASSE – Nevos
Color HPL | RAL 9005 schwarz

119

NEU!



BASTIA – Nevos Natur
Asteiche | N09 white heaven



KONTRASTREICH

Das Modell Bastia präsentiert sich zurückhaltend selbstbewusst. Die waagrechten Fräsungen bringen eine spannende Optik, die schwarzen Accessoires wie Griff, Sockel, Zylinder und Co die Coolness. Kontrastreich, wie das Leben in deinem neuen Zuhause.

HAUSTÜREN MODERN

Vitas

HAUSTÜREN IN KLASSISCHER BAUWEISE

Designlinie
New Classic



TURIN Vitas VET – Eiche
N16 black pearl, Glas Satinato grau



BLOCKBUSTER 4 Vitas VET – Alu
RAL 9005 schwarz, Glas Black shine



HERVORRAGENDER WÄRMEDÄMMWERT

Geringer Wärmeverlust durch die hohen Dämmwerte des Naturmaterials Holz.



TRADITIONELL UND ZEITLOS

Klassisches Design liegt im Trend. Eine besonders charmante Ergänzung zu den klassischen Fensterfamilien.



SÜDLÄNDISCHES FLAIR

Lichtdurchflutete Räume, ursprüngliche Materialien und Farbelemente in Erdtönen oder Meeresfarben vermitteln südländische Leichtigkeit. Schlanke Sprossen und schlichte Füllungen vollenden den Look.

120

121

DIE VITAS TÜR

Traditionelle Rahmenbauweise aus speziell verleimtem Massivholz. Typisch für Vitas sind Füllungen, Glasfelder, Rundbögen und traditionelle, handwerklich geprägte Merkmale, die dieses versetzte Haustür-System als zeitlosen Klassiker definieren.

Erhältlich ist sie als reine Holztür. Viele Modelle bieten wir auch mit Alu an.



VITAS ALU
Außen robust, innen warm
Massives Holz und widerstandsfähige Aluschale sorgen für beste Wärmewerte und Witterungsbeständigkeit.



VITAS
Durch und durch natürlich
Die massive Haustür aus Holz besticht vor allem durch ihre natürliche Optik. Der natürliche Werkstoff lässt großen Variantenreichtum bei der Türgestaltung zu.

INFO



Unsere Haustüren sind in vielen lackierten, lasierten, geölten und handgeölten Holzfarbtönen erhältlich.

TIPP

MEHR LICHT, MEHR LEBEN
Haustüren mit großen Glasausschnitten ermöglichen den freien Blick nach draußen und bringen Licht in den Eingangsbereich deines Hauses.



Vitas

HAUSTÜREN IN KLASSISCHER BAUWEISE



NORWICH – Eiche | N16 black pearl, handgeölt
 Widersprüche ziehen sich an. So wie das strenge Design in Kombination mit den grazilen Sprossen. Schwarz schafft harmonische Einheit und bringt Behaglichkeit und ein Gefühl von Rückzug.

NEU!
 SCHÖN, WENN
 CHARME ZUM
 MITBEWOHNER
 WIRD

Unsere moderne Interpretation des klassischen Looks wird um Haustüren erweitert. Nordisch. Angloamerikanisch. Mediterran. Aber immer mit heimischen Flair. Unsere neuen Haustüren im Classic-Look schaffen einen starken Auftritt, der uns gleichzeitig stilvoll wie warmherzig

empfängt. Ihre kennzeichnenden Details aus Fräsungen und Facettierungen in Holz, die markanten Sprossen und Füllungen aus Glas fallen direkt ins Auge und lassen das designaffine Herz höher schlagen. Charmant beleben sie den klassischen Stil mit modernen Noten.

HAUSTÜREN **NEW CLASSIC**



Karlsson –
 RAL 7000 fehgrau



Caprera – NCS
 petrol



Tallinn – NCS
 meerblau



Norderney –
 NCS schlammbraun



Modena – Wildeiche
 N06 silver grey



Hiddensee –
 RAL 3012 beigerot



Hochwald 7 – RAL
 9010 reinweiß



Mirabell –
 RAL 7030 steingrau



Tonsberg – RAL 7021
 schwarzgrau



Caprera – Eiche N09
 white heaven



Salisbury – Eiche N16
 black pearl



Neue Haustürmodelle im New Classic Stil bringen behagliches Wohnen in dein Zuhause.

HAUSTÜREN **NEW CLASSIC**



Innentüren




EINE FRAGE DER PERSÖNLICHKEIT
Leisten geben deiner Tür Profil, egal ob sie die Füllung oder die Glasfläche einrahmen. Wähle zwischen profiliert, abgeschrägter oder klarer Kante.



PURISTISCH, RUHIG ODER VERSPIELT?
Wir bieten modellabhängig unterschiedliche Zargen an – von unsichtbar bis hin zu bündigen und mauerversetzten Varianten, viele auch mit stilechten Zargenleisten.



GESTALTUNGSFREIHEIT
An die 50 Modelle stehen dir dafür zur Verfügung.



TRENDGLÄSER
Ob geriffelt, bronziert oder strukturiert: Unsere hochwertigen Gläser schenken dir neue Sichtweisen.



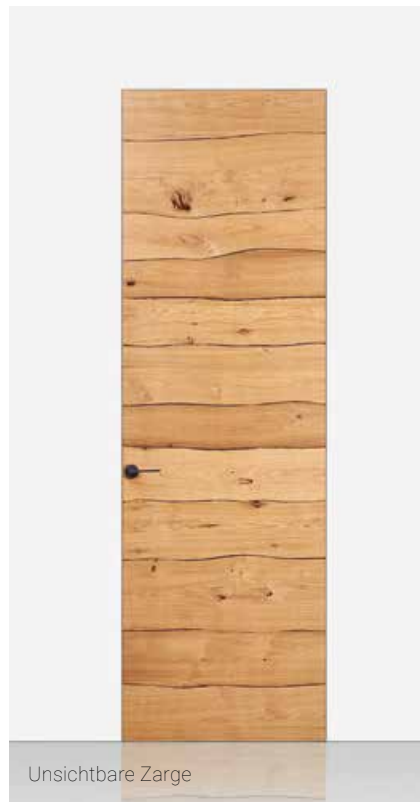
WEGWEISEND
Die Drücker passen sich dem Stil deiner Türen an – mit sehr flachen Langschildern und zeitgemäßen Oberflächen, zum Beispiel in mattem Schwarz.

Schön, wenn
Innentüren wie
Designmöbel anmuten

GESTALTE DEINE INNENTÜR
NACH DEINEN VORSTELLUNGEN


So schön, so vielfältig

128



129

Vorderansicht



Rückansicht

MET 56
Avantgardistischer Minimalismus
Das Türblatt steht im Fokus, weil Tür und Wand flächenbündig sind und die Zarge in der Mauer verschwindet.


Vorderansicht



Rückansicht

MET LOFT
Klare Linienführung
Extrem schlanker Alurahmen, unsichtbare Zarge, ein Maximum an Glas und ohne sichtbaren Schlosskasten sowie Drehbänder.



Vorderansicht



Rückansicht

MET 40
Zeitgemäß schlichter Look
Türblatt, Zarge und Wand sind flächenbündig. Einen Akzent setzt die dezente Aluminium-Zarge.



Vorderansicht



Rückansicht

ONE 56 APP
Maximale Materialfreiheit
Das Türblatt bekommt einen eleganten, schlichten Rahmen. Wahlweise ist dieser aus echten Materialien wie Holz, Glas oder Aluminium.


Vorderansicht



Rückansicht

BET
Stilechtes Wohnen
Türblatt und Umfassungszarge sind bündig und zur Wand leicht versetzt.

Vorderansicht



Rückansicht

VET
Wohnen im New Classic Look
Türblatt, Umfassungszarge und Wand sind versetzt.

Holzverliebt




ECHTHOLZFURNIER

Wir setzen auf natürliche, echte Furniere und verwenden keine Holz-Dekorfolien aus Kunststoff. Auf Wunsch stammen die Furniere sogar aus einem einzigen Baumstamm.




ECHTHOLZKANTE

Die Tür bleibt länger schön, da der Türblattkern auf allen Seiten von echtem Massivholz eingerahmt ist, auch die Falzkante.



ROBUSTE DECKLAGE

Wir verwenden ausschließlich hochdichte Faserplatten für optimale Robustheit.



ÖBERFLÄCHE

Das Holz bleibt offenporig und reagiert auf die Luftfeuchtigkeit. Es trägt somit zum gesunden Raumklima bei und überzeugt durch natürliche Maserung und samtige Haptik.



FURNIERAUSWAHL IM WERK MÖGLICH

Optional kann die individuelle Furnierauswahl in unserem Werk Kopfung (OÖ) erfolgen. Ein Oberflächenmuster und gleichzeitige Furnierreservierung sehen wir als wertvolles Zusatzangebot.



FEDERLEICHES SCHLIESSEN

Mit dem Magnetfallenschloss Cludo schließt deine Türe nahezu geräuschlos und besonders leichtgängig.



GESTALTUNGSVIELFALT

Wähle aus einer Vielzahl an Echtholz furnieren und trendigen Farben deine individuelle Tür. Auch bei der Gestaltung der Zarge gibt es viele Möglichkeiten.



DAS ECHTE SPÜREN

Unsere Innentüren eröffnen eine außergewöhnliche Welt voller neuer Gestaltungsmöglichkeiten. Wenn Schlichtheit niemals eintönig, sondern immer elegant wirkt und Holz nicht nur wie Holz aussieht, sondern auch aus Holz ist.



SOFT CLOSE & STOP

Der integrierte Schließdämpfer Soft Close & Stop mit beidseitiger Einzugsdämpfung sorgt für kontrolliertes Öffnen und Schließen.



LEISE WOHNEN

Auf Wunsch sorgt der schalldämmende Türblattaufbau für eine geräuscharme Wohnatmosphäre. Ideal für Kinder- und Schlafzimmer, oder das ungestörte Arbeiten im Homeoffice. Der Schallschutzwert (Rw) erreicht rd. 36 dB.

Ästhetische Natürlichkeit

SCHÖN, WENN INNEN-
TÜREN WIE DESIGN-
MÖBEL ANMUTEN

Wir folgen auch bei unseren Innentüren dem Trend zu schlichter Optik und präsentieren das mauerbündige Zargensystem MET. Das Herzstück dieses Türensystms ist eine spezielle Aluzarge, die verputzt bzw. mit der Mauerfarbe gestrichen werden kann und so „unsichtbar“ wird. Das Türblatt schlägt völlig flächenbündig in die Mauer ein und kann nach Wunsch lackiert oder sogar Ton-in-Ton mit der Wandfarbe gestrichen werden.



Architekt Tomáš Hruška,
Foto: Andreas Hofer

INNENTÜREN



WEISS IST EINE INSPIRIERENDE WELT VOLL NEUER WOHNIDEEN

Wir sind holzverliebt. Deswegen sind auch unsere weißen Innentüren aus Holz. Für das schlanke Budget bieten wir auf Wunsch auch hochwertige, hochdichte Faserplatten in Weißlack an. Holz bleibt aber Holz. Du hast die Wahl zwischen hochwertiger, hochdichter Faserplatte in Weißlack oder weißlackierter Buche. Auch andere grund-

IN WEISS STECKT WEITAUS MEHR DRIN, ALS DU BISHER DACHTEST



Fichte gebürstet | RAL 9016 weiß, lackiert



Wildeiche | N09 white heaven, handgeölt



Lärche | N333 scandic white, handgeölt

solide Hölzer wie Fichte oder Esche kommen bei unseren lackierten weißen Innentüren zum Einsatz. Und da Holz oft zu schön ist, um seine Oberfläche zu verbergen, kannst du bei uns auch geölte Weißtöne wie white heaven, white pearl oder scandic white wählen, welche die Farbe Weiß mit wunderschönen Echtholz Strukturen aufwerten.

INNENTÜREN

MET 56

AVANTGARDISTISCHER
MINIMALISMUS

WEIL WENIGER OFT MEHR IST

MET 56 ist ein Türensysteem, das konsequent nach einer minimalistischen Designphilosophie konzipiert wurde, für absolute Mauerbündigkeit und eine bestechend schlichte Optik. Selbstverständlich macht die bündige Oberlichte für MET hier keine Ausnahme.



SCHLICHTE, GLATTE TÜREN

134




PRADO – MET 56
Wildeiche | N09 white heaven,
handgeölt



PRADO – MET 56
Eiche | N08 beach, handgeölt



PRADO – MET 56
Eiche | N07 nature, geölt



PRADO – MET 56
Eiche Venedig | N07 nature, geölt



PRADO – MET 56
Wildeiche Stammform | N07 nature, geölt



INNENTÜREN



135

SIGTUNA – Buche | salbei, lackiert

Pure Harmonie: Türen und Wand gehen nahtlos ineinander über, weil das Modell „Sigtuna“ in der flächenbündigen MET Zarge verbaut wurde – nur das Türblatt bleibt sichtbar. Für größtmögliche Einheit sind die Türen im Farbton der Wände lackiert.

NEU! TÜREN IM GEFRÄSTEM DESIGN

Mit ihren dezenten Fräsungen passen unsere Türen besonders gut zum modernen Cottage-Stil. Ihre Rillenstruktur bildet ein klares Muster und setzt damit einen spannenden Akzent zu

deiner Einrichtung. In ihrer einfarbigen Optik bleiben Fräsungstüren dennoch schön zurückhaltend – vor allem, wenn sie in der Farbe der Wand lackiert sind.

INNENTÜREN



NONSTOP UND HALFWAY – Eiche gefladert | N07 nature, geölt

NEU!
**VOLLFLÄCHIGE
 TÜREN MIT
 GRIFFMULDE**

Konzentration aufs Wesentliche: Die raumhohen und vollflächigen Türen verschmelzen optisch mit der Wand und kommen ganz ohne vorstehende Griffe aus. Stattdessen fräsen wir zurückhaltende Griffmulden ein. Dank unseres innovativen Magnetverschlusses kannst du die Tür bequem und lautlos ins Schloss gleiten lassen.



Das kompromisslos symmetrische Fenster ONE App ergänzt den puristischen Look dank seiner extrem schlanken Rahmen. Mehr dazu auf [josko.com](https://www.josko.com)

INNENTÜREN

Konzentration aufs Wesentliche

UNSIHTBARE ZARGE
 In der Variante MET 56 verschwindet die Zarge vollständig im Mauerwerk, nur das Türblatt ist zu sehen.



GRIFFMULDE
 Manchmal stört ein Türdrücker die Optik. Deshalb haben wir ihn durch eine präzise und zurückhaltende Griffmulde ersetzt.



EICHE GEFLADERT
 Lebhaft und modern präsentiert sich die Eiche, wenn sie entlang der Jahresringe angeschnitten wird und so ihr individuelles Wuchsbild zur Schau stellt.



Hier geht es zu allen Echtholzfuernieren und Farben.



**KEEP CLOSED
 SCHLISSMAGNET**
 Mit unserem neuen Schließmagnet „Keep Closed“ lässt sich die Tür mit minimalem ergonomischem Aufwand öffnen und schließen, dank Magneten in Türblatt und Aluzarge.



**PUSH LOCK
 SCHLISSVORRICHTUNG**
 Damit du deine Tür abschließen kannst, haben wir mit „Push-Lock“ einen verdeckten Schubriegel entwickelt.

INNENTÜREN

MET Loft

KLARE LINIENFÜHRUNG

WEIL DEIN ZUHAUSE DEINE BÜHNE IST

Klare Linien, exzellentes Design, präzise verarbeitet: Die Glastüren MET Loft unserer Designlinie „Avantgarde“ verleihen Räumen eine neue Dimension. Mit enorm schlanken Rahmen von 15 mm Ansichtsbreite und verdeckten Beschlägen ohne sichtbarem Schlosskasten unterstreichen unsere Glastüren den Anspruch modernster Architektur: Minimalismus für Fortgeschrittene.



INFO

SCHMALE RAHMEN

Der Aluminiumrahmen unserer MET Loft ist nur 15 mm breit.



SINGAPUR – Aluminium | C33 mittelbronze, matt beschichtet
Formvollendete Glastür in minimalistischer Eleganz

INNENTÜREN



COVENT GARDEN – Aluminium | RAL 9005 schwarz, matt beschichtet
Glastüren mit Sprossen im coolen Industrial-Look

GESTALTUNGS- FREIHEIT

Acht Modelle von Dreh- und Schiebetüren bieten unendliche Gestaltungsfreiheit – bei Größen und Farben. Mit und ohne Sprossen. Anders als marktübliche Stahlkonstruktionen, sind unsere Profile aus hochwertigem und pflegeleichtem Aluminium.




Schiebetüren sind die Joker in Sachen Einrichtung. Mit ihnen sparst du wertvollen Platz, weil sie nicht in den Raum ragen.



Muschelgriff Tiny

Nahezu unsichtbar schließt unser eigens entwickelte Griff bündig mit der Tür ab. Erhältlich in mattem Schwarz.



Keep Closed Schließmagnet

Mit „Keep Closed“ lässt sich die Tür mit minimalem Aufwand öffnen und schließen, dank Magneten in Türblatt und Aluzarge.



Noch mehr Produktvielfalt auf [josko.com](https://www.josko.com)
Beratung dazu bekommst du bei deinem Josko-Partner.

Farben

Beschichtetes Alu in mattem Look.
In drei Farben erhältlich: RAL 9005 schwarz matt oder Feinstruktur C33 mittelbronze, C32 hellbronze



INNENTÜREN



Architektur & Foto: STEINBAUER
architektur+design und
Kaltenbacher Architektur

INNENTÜREN

MET 40

ZEITGEMÄSSER,
SCHLICHTER LOOK

WEIL DU AUF SCHLICHTES DESIGN MIT AKZENT STEHST

Türblatt, Zarge und Wand sind flächenbündig auf einer Ebene. Einen Akzent setzt die dezente Aluminium-Zarge, die von dir sogar in der Farbe der Wand gestrichen werden kann. Innen- sowie außen-öffnend erhältlich.

DEZENTE ZARGE

MET 40 ist flächenbündig und verschmilzt mit der Wand. Die schmale Fuge zwischen Tür und Wand ist nur 3 mm breit und setzt einen schlichten Akzent.

NACHHALTIG SCHÖN

Die Tür besteht im Inneren aus ökologisch schnell wachsendem Flachs, der biologisch abbaubar ist.



MET 40



INFO

RENOVIERUNGSFREUNDLICH

Interessant ist MET 40 bei Renovierungen, da sich die Zarge auch nachträglich einsetzen lässt.

MET 40 V, WEIL SCHLICHTES DESIGN NICHT TEUER SEIN MUSS

MET 40 V ist minimal versetzt zur Wand mit edlen, schlichten Drehbändern aus Edelstahl. Sonst sind alle Merkmale ident. Die etwas preiswertere Variante der MET 40.

INNENTÜREN



Türen mit maximaler Materialfreiheit

INNENTÜREN

ONE 56 App

FLÄCHENBÜNDIG MIT DEZENTER ZARGE

ONE



PRADO – ONE 56 App
Wildecke gebürstet | N06 silver grey, geölt
Drücker ONE, schwarz matt



PRADO – ONE 56 App
Eiche gebürstet | N06 silver grey, geölt, App
Glas schwarz glänzend
Drücker Cube pure, schwarz matt



*Sockelleiste ONE in gleicher
Ansichtsbreite wie die App
am Türrahmen*

WEIL DESIGN-FREIHEIT JEDEN RAHMEN SPRENGT

Die Innentür ONE 56 App reiht sich harmonisch in die ONE Produktfamilie ein. Mit ONE 56 App ist es erstmals möglich, auch in den Rahmen von Innentüren unterschiedlichste Materialien einzubringen: Glas, gebürstetes Aluminium oder Holz, das du auf

Fenster und Haustüren abstimmen kannst. Die Umfassungs-zarge mit einer Ansicht von 5 cm ist gleich breit wie die Rahmen der ONE Fenster und Schiebetüren – für alle, die keine Kompromisse beim Wohnstil machen möchten.



INNENTÜREN

BET

BÜNDIG MIT UMFASSENDE ZARGE



Prado – Buche
weiß, lackiert



Grado 4 – Buche
hellbeige, lackiert



Prado – Asteiche
N07 nature, geölt



Positano 3 – Asteiche
N07 nature, geölt



Bora 3 – Asteiche
N08 beach, handgeölt



Vienna – Buche
weiß, lackiert



Ledro 3 – Buche
weiß, lackiert



Stockholm – Buche
weiß, lackiert



Lillestrom – Buche
schlamm Braun, lackiert



Tropea – Buche
meerblau, lackiert



Oxford – Buche
petrol, lackiert



Weitere Modelle
findest du auf [josko.com](https://www.josko.com)
Beratung dazu bekommst
du bei deinem Josko-Partner.

INNENTÜREN



BORA 3 – Asteiche N08 beach handgeölt
Cosy Industrial: Dunkle Wände, Möbel aus Metall, gepaart mit Akzenten aus Holz sorgen für Gemütlichkeit.

SCHLICHTER LOOK, GROSSE WIRKUNG

Wir sehen Türen als wichtigen Teil deines Interieurs – weil sie helfen, deinen Stil auszudrücken. Je nach Modell kannst du entscheiden, wie du deine Räume gestalten willst: Von der modernen Oase bis zum eleganten Salon.

INFO

ZARGE UND TÜR: EIN VARIANTENREICHES DOPPEL

Du entscheidest, ob du ein ruhiges Gesamtbild oder einen rustikaleren Look bevorzugst: Wir bieten die meisten Modelle mit versetzten oder bündigen Umfassungszargen und mit oder ohne Zargenleisten an.

INNENTÜREN

VET

VERSETZT MIT UMFASSENDE ZARGE



Cornwall – Buche graubeige, lackiert



Avellino – Buche hellbeige, lackiert



Vienna Classic – Buche weiß, lackiert



Vilnius – Buche weiß, lackiert



Vilnius – Buche dunkelgrau, lackiert



Valencia – Buche schlamm Braun, lackiert



Orosei – Buche salbei, lackiert



Modica – Buche meerblau & petrol, lackiert



Vienna – Buche beere, lackiert




Lacona – Buche dunkelgrau, lackiert



Vienna Classic – Buche schwarz, lackiert



Über 20 neue Modelle in trendigen Farben, mit neuen Leisten und trendigen Gläsern.



BORGHOLM – Buche | meerblau, lackiert

Wir finden, deine Türen sollten sich deinem Wohnstil anpassen: Das Modell „Borgholm“ ist ein guter Partner für den nordischen Scandi-Look.

ZEITLOSER
SCANDI-LOOK

Die Skandinavier haben ein Rezept zum Wohlfühlen: Sie laden mit hellen Hölzern und natürlichen Textilien wie Leinen oder Baumwolle jede Menge Behaglichkeit in ihre Häuser ein. Mit unseren neuen Modellen ist der nordische Wohnstil einfach umzusetzen.



POSITANO 3 – Buche | schlamm Braun, lackiert (oben)
VIENNA – Buche | weiß, lackiert (unten)

INNENTÜREN

OXFORD – Eiche | N16 black pearl, geölt (oben)
GENT – Buche | beere, lackiert (unten)

INNENTÜREN



silver grey



nature



beach



white heaven

SCHÖNE
FARBTÖNE
FÜR FENSTER,
TÜR UND BODEN



pearl grey



moohreiche natur



black pearl/bregenz

NATURHOLZBÖDEN



Zwei Unternehmen, eine Philosophie

EIN HARMONISCH ABGESTIMMTES ZUHAUSE

Ein schönes Zuhause ist kein Zufall. Erst wenn Räume ganzheitlich gedacht und charaktergebende Elemente wie Oberflächen und Farben aufeinander abgestimmt werden, entsteht ein schönes, rundes Gesamtbild mit Wow-Effekt.

GLEICH GESINNTE PARTNER

Davon sind wir als Josko überzeugt – und auch Trapa, Hersteller von Naturholzböden. Deswegen haben sich unsere Wege vor einigen Jahren gekreuzt. Wir haben vieles gemeinsam, unsere Philosophien und Prinzipien sind sehr ähnlich: Das Bekenntnis zu behaglichem, ästhetischem Wohnen sowie der kompromisslose Premium-Anspruch in Design und Qualität. Beide sind wir selbstbestimmte und eigentümergeführte Familienunternehmen aus Oberösterreich. Beide legen unsere Wurzeln in der Liebe und der Sorgfalt zu Holz. Beide legen wir großen Wert auf nachhaltige und ökologische Herstellung unserer Produkte.

HOLZFARBTÖNE VON FENSTERN, TÜREN UND BÖDEN HARMONISCH AUF EINANDER ABGESTIMMT

Gemeinsam haben wir so eine exklusive Auswahl an Farben und Oberflächen von Holz geschaffen, wodurch sich das Holz von Böden und Fenstern, Haustüren und Innentüren erstmals harmonisch aufeinander abstimmen lässt. Die Holzoberflächen passen Ton in Ton zueinander – dadurch entsteht eine völlig neue Dimension von Wohnen. Und wir wissen: Es sind diese besonderen Details, die das Zuhause schön und einzigartig machen. Schönes Holz ist ein Designelement.

DAS SCHÖNSTE AUS BEIDEN WELTEN VEREINT

Holz ist ein Naturprodukt und die richtige Verarbeitung und Oberflächenveredelung dafür umso anspruchsvoller. Das erfordert sowohl bei Fenstern und Türen als auch bei Naturholzböden jahrzehntelanges Know-how, Liebe und Sorgfalt. Das Schöne: Unsere Zusammenarbeit als enge Partner erlaubt uns, dass wir uns beide auf die Expertise bei den eigenen Produkten konzentrieren können. Von der Entwicklung über die Herstellung, Beratung, Montage und Service.

TRAPA
BÖDEN

NATURHOLZBÖDEN

INFO

Du möchtest die Farbe
deines Naturholzbodens
auf die deiner Fenster
und Türen abstimmen?
Dein Josko Partner stellt
gerne eine Verbindung
zu Trapa her.



Inspiration by Josko



Architekt: Jacob & Spreng Architekten, Foto: jonathansage | architectural + interior photography

Mehr Ideen und Inspiration für dein Zuhause findest du auf josko.com/inspiration

Dein Josko Partner

Josko Fenster und Türen GmbH
A-4794 Kopfing, Josko-Straße 1, office@josko.at, www.josko.com

josko
FENSTER & TÜREN